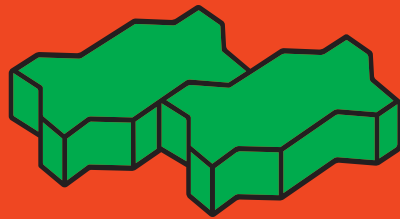


**МІЙ ДВІР**

**КАТАЛОГ**  
2025





2025

## Зміст

**Про «Мій Двір»**

«Мій Двір» сьогодні .....	8
25 років гарантії .....	11
Високі стандарти якості .....	12
Просто бруківка .....	14
Дизайн-проект .....	15
Кольори .....	20
Що таке колор-мікс? .....	21
Класи навантаження .....	22
Призначення та особливості .....	23
Таблиці класів навантаження, призначення та особливостей .....	24
Таблиці кольорів та відтінків колор-мікс .....	28

**Новинки**

Модо .....	34
Квадро .....	38
Страда .....	42
Доміні .....	46
Вектор .....	50
Палісад «Новатор» .....	54
Палісад «Півмісяць» міні .....	58
Порєбрик «Півмісяць» .....	60
L-стінка .....	62

Гантель Pro .....	66
-------------------	----

**Тротуарна плитка та плити**

Рокко .....	70
Лунго .....	74
Хосе .....	78
Торні .....	82
Новатор UNO .....	86
Теано .....	90
Решітка «Еко» XL .....	94
Стара дорога .....	98
Віденський Камінь .....	102
Романо .....	106
Модерн .....	110
Симфонія .....	114
Римський Камінь .....	118
Бруківка Австрійська .....	122
Футуро .....	126
Новатор міні .....	130
Новатор 6 .....	134
Новатор 8 XL .....	138
Ренесанс .....	142
Бруківка Львівська .....	146
Квадрат 15x15 .....	150



Квадрат 30x30 .....	154
Решітка «Еко» .....	158
Цегла .....	162
Гантель .....	166
Фалка .....	170
Фалка Pro .....	174
Квадрат тактильний «А» (полоси) .....	176
Квадрат тактильний «В» (сфери) .....	178

## Ландшафтна архітектура

Палісад «Півмісяць» .....	182
Сходина .....	186
Квітник .....	190
Палісад Львівський .....	194
Лоток водовідвідний .....	198
Поробрик садовий альфа/бета .....	200

## Бордюри, бетонні блоки

Поробрик (6/8 см) .....	204
Бордюр дорожній (18 см) .....	206
Бордюр дорожній (15 см) .....	208
Блок бетонний стіновий .....	210
Блок бетонний перегородковий .....	212



# Про «Мій Двір»





Торгова марка «Мій Двір» — виробник бруківки, який з'явився на українському ринку у 1993 році. Того року у с. Милятичі Львівської області зародилося товариство «Блок-М», що спеціалізувалося на бетонних блоках. Згодом компанія змінила напрям на виробництво бруківки та стала відомою як ТзОВ «Магік». Сьогодні виробництво бруківки існує під брендом «Мій Двір».





## «Мій Двір» сьогодні

### 250 осіб

Великий та професійний колектив, що створює продукцію найвищої якості

### 120 000 м<sup>2</sup>

Сучасна виробнича площа з новітнім обладнанням та високими стандартами

### 11 000 м<sup>2</sup>

Доступної та сучасної продукції створюється щодня на виробничих потужностях

«Мій Двір» — це виробник бруківки, бетонних бордюрів, блоків та декоративних елементів. Нашу бруківку використовують як на приватних територіях, так і у громадських просторах. Окремим напрямом стало виробництво бруківки для комерційних потреб. Кожен з векторів роботи — важливий для нашої компанії. Саме тому «Мій Двір» постійно інвестує у виробничу базу, аби досягати ще вищої якості продукції.





## Виробничі потужності

Аби бути мобільним та сучасним у сфері виробництва бетону та бетонних виробів, «Мій Двір» працює на трьох німецьких вібропресувальних виробничих лініях. Остання з них була введена в експлуатацію на початку 2019 року і не мала аналогів в Україні на момент встановлення. Ми також маємо власний кар'єрний комплекс обробки інертних матеріалів для одержання сировини, що відповідає вимогам якості ТМ «Мій Двір».

## Власні автомобілі доставки

«Мій Двір» інвестує у власний вантажний транспорт, що дозволяє доставляти «просто бруківку» у найпростіший та найбільш вигідний для клієнта спосіб.

# 25 років гарантії

Уся продукція, що виробляється під брендом «Мій Двір» підлягає добровільній сертифікації згідно з чинним Державним стандартом України. Вироби ТМ «Мій Двір» проходять таку сертифікацію на регулярній основі.

Згідно з чинним ДСТУ Б В.2.7-145:2008, виробники неармованих тротуарних виробів зобов'язані надавати гарантію на свої вироби

на 5 років. Проте для підтвердження якості продукту, що виробляється у Мій Двір, ми надаємо гарантію на 25 років! Бруківка ТМ «Мій Двір» прослужить вам довгі роки без втрати своїх властивостей та зовнішнього вигляду. Ми надаємо гарантію на весь асортимент на 25 років, щоб ви точно не сумнівалися в її якості. Та ми впевнені, що наша бруківка прослужить набагато довше.



МІЙ ДВІР

25

РОКІВ ГАРАНТІЇ

# Високі стандарти якості

Аби бути впевненими у якості сировини, бетону та готової продукції, у команді «Мій Двір» працює підрозділ контролю та покращення технологічного процесу. Наша виробнича лабораторія є мозковим центром виробництва. Вона контролює підбір та обробку вхідної сировини, отримання необхідних унікальних фракцій заповнювачів, створення рецептур для бетонних сумішей. Працівники лабораторії також відповідають за імплементацію цих покращень.

Це дає нам можливість постійно покращувати економічність своїх виробів, зберігаючи при цьому гарантовану міцність.

Наша лабораторія є сертифікованою у системі Держспоживстандарту України. Лабораторія обладнана високоточним обладнанням для проведення повного спектру випробувань фізико-механічних, хімічних та експлуатаційних властивостей фігурних елементів мощення згідно з європейськими нормами EN 1338.

## Фізико-технічні характеристики продукції

№ П/п	Параметри	Одиниці вимірювання	Показники якісних ФЕМ згідно з ДСТУ Б В.2.7-145:2008	Показники згідно з європейськими нормами EN 1338	Показники ФЕМ виробництва ТМ «Мій Двір»
1	Міцність бетону при стисканні	клас бетону кг/см <sup>2</sup>	B25-B35 300-400	не визначається	не менше B35 не менше 450
2	Міцність бетону при розколі (питоме руйнівне навантаження)	МПа Н/мм	не визначається	не менше 3,6 не менше 250	більше 3,6 не менше 450
3	Водопоглинання бетону виробу	% за масою	менше 6	менше 6	не більше 5
4	Стирання лицевої поверхні бетонного виробу	г/см <sup>2</sup> клас, мм	не більше 0,7	клас 1, менше 20	0,32-0,40 клас 1, менше 17
5	Морозостійкість бетонного виробу	марка морозостійкості кількість циклів морозозмін	F100-F300 до 300	не визначається	F300 не менше 300



# Просто бруківка

Ми пропонуємо формат «Просто бруківка», щоб для нашого клієнта все було просто. Виробництво бетону, технології та доставка — все це наше завдання. Клієнту достатньо лише обрати потрібний йому товар, а ми попклуємося про все інше. Ми впевнені в наших технологіях та продукції. Тому підтверджуємо це «просто гарантією на 25 років», щоб клієнт був впевнений у якості покриття. Ми віримо, що бруківка має бути просто бруківкою, яку легко придбати, вкласти та користуватися без клопотів довгі роки.

Турбота про покупця — пріоритетний напрямок ТМ «Мій Двір». Ми прагнемо створити якісний продукт за хорошою ціною, що радуватиме клієнта. Що може бути кращим за просто бруківку, яка через багато років буде у хорошому стані та не втратить свої властивості? Правильно, акція «Просто бруківка», де кожен покупець може придбати бруківку за доступною ціною. Наше гасло перетворюється у вашу реальність. Для цього вам потрібно лише одне — це скористатися акцією протягом терміну її дії та виконати три прості кроки:

**1** вибрати будь-яку бруківку з переліку акційної бруківки в каталозі та оформити замовлення протягом терміну дії акції;

**2** для оформлення замовлення треба звернутися за телефоном 0-800-302-103 або шляхом особистого звернення у будь-який із пунктів реалізації продукції ТОВ «РІЄСТРА» під ТМ «Мій Двір»;

**3** отримати відповідний рахунок-фактуру від менеджера товариства та оплатити його в термін, визначений в рахунку-фактурі.

**Все просто — обирай, замовляй та радій. Просто акція — просто бруківка.**

\* Термін дії акції — з 1 січня 2025 року до 31 грудня 2025 року або до завершення запасів акційної продукції на складах ТОВ «РІЄСТРА» (в залежності, що з цих подій настане раніше). Найбільш актуальна інформація щодо акції доступна на сайті: <https://miidvir.ua/promo>

# Дизайн-проект

Маєте геніальну ідею, та не знаєте як її реалізувати? Або ж потребуєте поради щодо стилю або кольорового рішення? Спеціалісти відділу ландшафтного дизайну вам у цьому допоможуть. Вони спроектують дизайн згідно з вашими побажаннями та прорахують кількість необхідної

продукції. Також під час обговорення дизайн-проекту ви отримаєте вичерпну консультацію щодо встановлення та використання бруківки. А щоб ще більше спростити вам життя, ми можемо зробити це онлайн!

## Типи проектів

Варто розуміти, що за цим процесом стоїть багато факторів, які допомагають зробити ваш двір неперевершеним. На нашу думку, надзвичайно важливим елементом у цьому питанні є правильний підбір бруківки, її дизайн.

<h3>Онлайн (або експрес прорахунок на місці*)</h3> <p>Безкоштовно при придбанні продукції згідно з проектом площею <b>від 150м<sup>2</sup></b></p> <ul style="list-style-type: none"> <li>✓ Консультація з дизайнером (онлайн)</li> <li>✗ Виїзд на обміри</li> <li>✓ Обмірний план</li> <li>✗ ЗД-візуалізації ***</li> <li>✓ Розробка двох концепцій</li> <li>✓ Проект для укладання</li> </ul>	<h3>Стандартний</h3> <p>Безкоштовно при придбанні продукції згідно з проектом площею <b>від 200м<sup>2</sup></b></p> <ul style="list-style-type: none"> <li>✓ Консультація з дизайнером</li> <li>✓ Виїзд на обміри **</li> <li>✓ Обмірний план</li> <li>✗ ЗД-візуалізації</li> <li>✓ Розробка двох концепцій</li> <li>✓ Проект для укладання</li> </ul>	<h3>Максимум</h3> <p>Безкоштовно при придбанні продукції згідно з проектом площею <b>від 300м<sup>2</sup></b></p> <ul style="list-style-type: none"> <li>✓ Консультація з дизайнером</li> <li>✓ Виїзд на обміри **</li> <li>✓ Обмірний план</li> <li>✓ ЗД-візуалізації</li> <li>✓ Розробка двох концепцій</li> <li>✓ Проект для укладання</li> </ul>
---	---	--

\* Мається на увазі швидкий прорахунок дизайнером кількості продукції в офісі в с. Милятичі за умови наявності креслення при собі, без видачі креслень та візуалізацій. Вартість проекту, що сплачується наперед, виконаного на умовах "Експрес", повертається у повному обсязі при придбанні продукції згідно з проектом "Експрес";

\*\* Виїзд на обміри врахований у вартість для об'єктів на віддаленості 25 км від с. Милятичі;

\*\*\* При умові оплати вартості проекту, що сплачується наперед, у розмірі 3500 грн за проект "Онлайн" та при придбанні продукції згідно з проектом "Онлайн" у кількості, що більша за 250 м<sup>2</sup>, у вартість також включено ЗД-візуалізації.

## Складові дизайн-проєкту:

### 1 Контакт з дизайнером

Визначаємо умови співпраці та обираємо найкращий тариф.

### 2 Отримання обмірів

Команда ландшафтного дизайну здійснює заміри згідно з умовами тарифу або за наданим вами планом території в електронному форматі.

### 3 Розробка концепції

Ми розробляємо дві пропозиції. Ви обираєте один напрям, який ми допрацюємо згідно з вашими побажаннями. Після цього ми можемо виправити дизайн двічі.

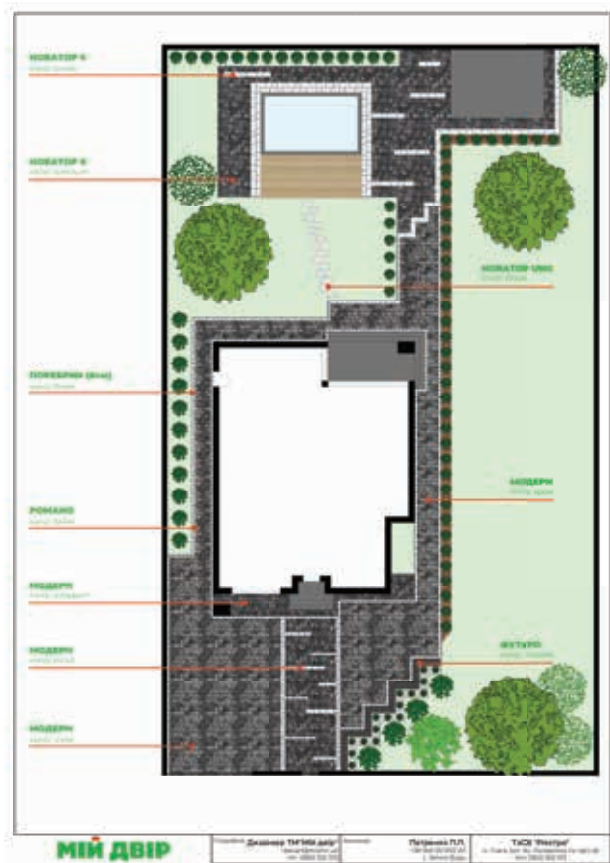
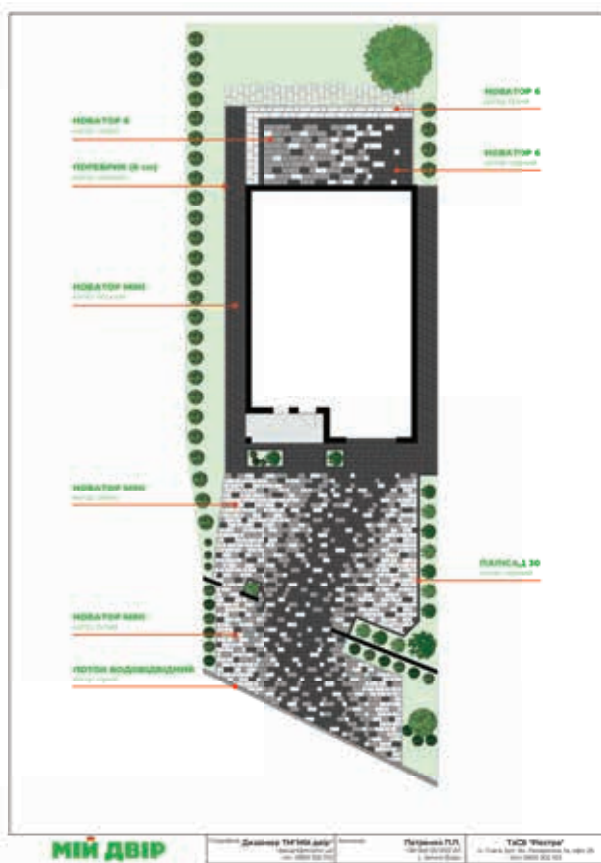
### 4 Видача проєкту

Після погодження концепції та всіх правок ми віддаємо вам проєкт.

### 5 Укладання бруківки

За потреби наш дизайнер може надати консультацію для спеціалістів з укладання під час монтажу продукції.

## Приклади креслення та фото реалізованих проєктів











# Кольори

Ми розуміємо, як важливо втілювати мрії в життя. Створити свій оригінальний простір, який буде кожного дня тішити око. Тому ми і намагаємося дати якомога більше засобів для їх втілення. Ми розробили широку лінійку кольорів, щоб кожен міг обрати щось за своїм смаком.


14 класичних кольорів допоможуть створити стриманий, але небанальний простір. Сірі — для мінімалістичного простору. Ніжні та стримані, бежеві та мигдалеві — для затишного сімейного двору. А яскраві червоні, жовті та зелені — для галасливих

дитячих майданчиків. Та не бійтеся заміксувати більше кольорів: вони створені так, щоб їх поєднання завжди залишалися органічними.


Технологія «колер-мікс» може додати вишуканості будь-якому дизайну. 12 відтінків, розроблені з максимальною схожістю до натуральних мінералів та каміння, урізноманітнять і громадський простір, і приватну ділянку. Сірі відтінки додадуть природності у міські джунглі, бежеві — відчуття тепла та спокою, а яскраві червоні — бадьорості та швидкості життя.

Продукція ТМ «Мій Двір» може бути виготовлена у будь-якій кольоровій комбінації окрім зазначених доступних кольорів на сторінках окремих видів продукції. Проте такі спеціальні кольори виготовляються лише як спеціальне замовлення та при певній мінімальній кількості замовлення. Дізнавайтеся деталі на сайті або за телефоном 0 800 302 103.


## Класичні відтінки



Сірий




Графіт



Чорний




Білий



Оливка




Мигдаль



Корал



Коричневий



Червоний



Пічичний




Світло-коричневий



Теракотовий



Жовтий



Зелений

# Що таке колор-мікс?

Вже всі технологічні параметри перевірені, висота та форма обрані, необхідна площа замощування розрахована, але є відчуття незавершеності? Тому що не вистачає кольору!

По-справжньому особливим ваш екстер'єр зробить продукція ТМ «Мій Двір», виготовлена за технологією «колор-мікс». Наші дизайнери у співпраці зі спеціалістами виробництва ретельно розрахували поєднання пігментів, щоб ви отримали відтінки натуральних мінералів та каміння або оригінальні та непересічні комбінації.

Сьогодні ми пропонуємо 12 відтінків на будь-який смак. Сірі — для досягнення максимальної природності покриття. Жовті та бежеві, щоб створити атмосферу


тепла та затишку. А червоні, щоб завжди був піднесений настрій.

Можна викласти одним кольором всю площу, а можна міксувати та створювати оригінальні малюнки. Все залежить тільки від вашої фантазії!


Більшість нашої продукції може бути виконана за технологією «колор-мікс», що дозволяє створити цілісний дизайн.

Експериментуйте та створюйте унікальні простори з ТМ «Мій Двір»!

## Варіанти відтінків колор-мікс




Арагон




Карбон



Хром



Антрацит



Бісквіт



Етна



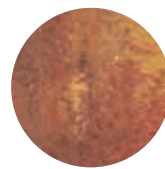
Розе




Сепія



Ферум



Кортен



Гранат



Цитрин

# Класи навантаження. Призначення та особливості

## Тротуарні плити чи плитки?

Часто доводиться чути, як навіть професіонали плутаються у термінах «тротуарна плита» та «тротуарна плитка». Насправді все просто!

Ми виготовляємо обидва види покриття і розробили власну класифікацію. Плиткою ми вважаємо продукцію довжиною не більше

1 м, що має відношення вимірів більшої сторони до висоти більше ніж 4. Наприклад, найбільший елемент плити «Новатор 6» має виміри 60 см x 30 см x 6 см. Більша сторона/висота =  $60/6 = 10$ . Отже,  $10 > 4$ , а це значить, що «Новатор 6» слід відносити до категорії плит.

## Класи навантаження

Кожного дня працюючи з клієнтами, ми часто чуємо питання: «А ця бруківка точно підійде для моєї ділянки?»

Ми точно знаємо як підібрати саме ту бруківку, адже за довгі роки практики розробили класифікацію навантажень. Стійкість

та міцність напряму залежать від геометричних вимірів бруківки, а особливо від висоти. Ми виділяємо 5 класів навантаження і відповідно до них виготовляємо 5 різних висот вібропресованої бруківки:

## Клас 1

### Бруківка лише для пішохідного руху

Такий варіант покриття ідеально підійде для прогулянкових зон, парків, прибудинкових доріжок.

## Клас 2

### Для неінтенсивного руху легкового транспорту

Така бруківка може бути вимощена на подвір'ях, зонах паркування автомобілів (саме на паркомісцях, але не на дорозі) тощо. Допускається рух легкового транспорту не швидше 5 км/год. Зазвичай висота бруківки цього класу — 6 см.

## Клас 3

### Продукція для доріг місцевого значення

Продукція у цьому класі може застосовуватися на місцевих під'їзних або міжквартальних дорогах, житлових зонах з неінтенсивним рухом, де пересуваються легкові автомобілі. Ситуаційно допускається заїзд важкого транспорту (такого як сміттєвози, автомобілі доставки та інші сервісні автомобілі). Допускається навантаження до 6 тонн на вісь. Швидкість руху на цих дорогах

не повинна перевищувати 30 км/год, так як висота рекомендованої бруківки у 6 см не може поглинати горизонтальні навантаження так ефективно, як плитка висотою 8 чи 10 см.

## Клас 4

### Продукція для доріг загального користування

Цей клас містить продукцію висотою 8 та 10 см. Така продукція може застосовуватися у місцях з підвищеними інтенсивністю руху та навантаженням на поверхню, такі як виникають на стоянках і комерційних ділянках, а також дорогах загального користування. Для ділянок, де переважає інтенсивний рух легкового транспорту, рекомендована висота бруківки — від 8 см. Для промислових ділянок, де планується рух вантажного транспорту, складів, стоянок вантажного транспорту, рекомендується продукція висотою 10 см. Такий клас продукції може витримувати навантаження до 8 тонн на вісь.

## Клас 5

### Продукція для особливо сильного навантаження

Цей клас має особливі випадки застосування бруківки зі значними навантаженнями на поверхню, як вертикальними, так і горизонтальними. Приклади такого навантаження це: вантажний транспорт зі значним навантаженням на вісь (наприклад контейнеровози) або зони де планується маневрування вантажного транспорту, навантажувальних машин тощо. Продукція цього класу представлена у висоті 12 см. Така висота продукції створена для того, аби відповідно поглинати силу тертя кочення. Бруківка цього класу може бути використана для замоцнення територій відведених під складські потреби.

Про класи навантаження та особливості укладання різних видів покриття ви можете дізнатись більше на сторінках poradnika від ТМ «Мій Двір».

## Призначення




Автомобільний рух



Промисловість



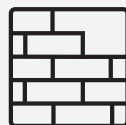
Громадський простір



Ландшафтна архітектура



Дім і сад



Зведення стін

## Особливості



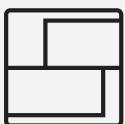
Бруківка з фаскою



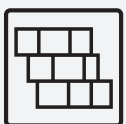
Бруківка без фаски



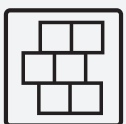
Рифлена поверхня



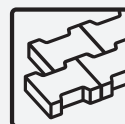
Велико-форматна бруківка



Невелика бруківка




Моноформа



Переплетення



Машинне укладання



Колор-мікс



Просто бруківка



Новинки



Підпiрна стiнка










Еко



Тактильна бруківка










Радіальне укладання

Продукція	Висота	Класи навантаження					Призначення та особливості						
		1	2	3	4	5	 Автомобільний рух	 Промисловість*	 Громадський простір	 Дім і сад	 Ландшафтна архітектура	 Зведення стін	 З фаскою
L-стінка	50												
	80						-	-	+	+	+	-	-
	100												
Блок бетонний для перегородки	20						-	+	-	-	-	+	-
Блок бетонний стіновий	20						-	+	-	-	-	+	-
Бордюр дорожній (15/18 см)	25/30	+	+	+	+	-	+	+	+	+	-	-	-
Бруківка Австрійська	6	+	+	-	-	-	-	-	+	+	-	-	-
Бруківка Львівська	4,5	+	-	-	-	-	-	-					
	6	+	+	+	-	-	+	-	+	+	-	-	+
	8	+	+	+	+	-	+	+					
Вектор	6	+	+	-	-	-	-	-	+	+	-	-	-
Віденський Камінь	6	+	+	+	-	-	-	-	+	+	-	-	-
Гантель	6	+	+	+	-	-	+	-	-	-	-	-	+
	8	+	+	+	+	-	+	+	-	-	-	-	+
Гантель Pro	8	+	+	+	+	-	+	+					
	10	+	+	+	+	-	+	+	-	-	-	-	+
	12	+	+	+	+	+	+	+					
Доміні	8	+	+	-	-	-	-	-	+	+	-	-	-
Квадрат 15x15	6	+	+	-	-	-	-	-	+	+	-	-	+
Квадрат 30x30	6	+	+	-	-	-	-	-	+	+	-	-	+
Квадрат тактильний «А» (смуги)	6	+	-	-	-	-	-	-	+	-	-	-	-
Квадрат тактильний «В» (сфери)	6	+	-	-	-	-	-	-	+	-	-	-	-
Квадро	6	+	+	-	-	-	-	-	+	+	-	-	-
Квітник	30						-	-	+	+	+	-	-
Лоток водовідвідний	8						-	+	+	+	-	-	-
Лунго	6	+	+	-	-	-	-	-	+	+	-	-	-
Модерн	6	+	+	-	-	-	-	-	+	+	-	-	-
Модо	6	+	+	-	-	-	-	-	+	+	-	-	-
Новатор 6	6	+	+	-	-	-	-	-	+	+	-	-	-
Новатор 8 XL	8	+	+	-	-	-	-	-	+	+	-	-	-
Новатор UNO	6	+	+	-	-	-	-	-	+	+	-	-	-
Новатор міні	6	+	+	-	-	-	-	-	+	+	-	-	-
Палісад «Новатор»	25						-	-	+	+	+	-	-
Палісад «Півмісяць»	30						-	-	+	+	+	-	-
	40												

\* До категорії «промисловість» відноситься бруківка 4-го та 5-го класу навантаження;






























Продукція	Висота	Класи навантаження					Призначення та особливості						
		1	2	3	4	5	 Автомобільний рух	 Промисловість*	 Громадський простір	 Дім і сад	 Ландшафтна архітектура	 Зведення стін	 З фаскою
Палісад «Півмісяць» міні	25						-	-	+	+	+	-	+
Палісад Львівський	30						-	-	+	+	+	-	+
	60						-	-	+	+	+	-	+
Поробрик «Півмісяць»	25						-	-	+	+	+	-	+
Поробрик 6/8 см	20/25	+	-	-	-	-	-	-	+	+	+	-	-
Поробрик садовий альфа/бета	18/25	+	-	-	-	-	-	-	+	+	+	-	-
Ренесанс	6	+	+	-	-	-	-	-	+	+	-	-	+
Решітка «Еко»	10	+	+	-	-	-	-	-	+	+	+	-	-
Решітка «Еко» XL	10	+	+	-	-	-	-	-	+	+	+	-	-
Римський Камінь	4,5	+	-	-	-	-	-	-					
	6	+	+	+	-	-	+	-	+	+	-	-	-
	8	+	+	+	+	-	+	+					
Рокко	6	+	+	-	-	-	-	-	+	+	-	-	-
Романо	4,5	+	-	-	-	-	-	-					
	6	+	+	-	-	-	-	-	+	+	-	-	-
	8	+	+	+	-	-	-	-					
Симфонія	6	+	+	-	-	-	-	-	+	+	-	-	+
Стара дорога	6	+	+	+	-	-	+	-	+	+	-	-	+
Страда	6	+	+	-	-	-	-	-	+	+	-	-	-
Сходина	15						-	-	+	+	+	-	-
Теано	6	+	+	-	-	-	-	-	+	+	-	-	-
Торні	6	+	+	-	-	-	-	-	+	+	-	-	-
Фалка	6	+	+	+	-	-	+	-	-	-	-	-	+
	8	+	+	+	+	-	+	+	-	-	-	-	+
Фалка Pro	8	+	+	+	+	-	+	+	-	-	-	+	
Футуро	6	+	+	-	-	-	-	-	+	+	-	-	-
Хосе	6	+	+	-	-	-	-	-	+	+	-	-	-
Цегла	4,5	+	-	-	-	-	-	-					
	6	+	+	+	-	-	-	-					
	8	+	+	+	+	-	+	+	+	+	-	-	+
	10	+	+	+	+	-	+	+					

\* До категорії «промисловість» відноситься бруківка 4-го та 5-го класу навантаження;

Призначення та особливості

 Без фаски	 Рифлена поверхня	 Великоформатна бруківка	 Невелика бруківка	 Моноформа	 Переплетення	 Машинне укладання	 Колор-мікс	 Просто бруківка	 Новинки	 Підлірна стінка	 Еко	 Тактильна поверхня	 Радіальна укладка
-	-	-	-	-	-	-	-	-	+	-	-	-	+
-	-	-	-	-	-	-	-	-	-	-	-	-	+
-	-	-	-	-	-	-	-	-	+	-	-	-	+
-	-	-	-	-	-	-	-	-	-	-	-	-	-
-	-	-	-	-	-	-	-	-	-	-	-	-	-
-	+	+	-	-	-	-	+	-	-	-	-	-	-
-	-	-	+	-	-	-	-	-	-	-	+	-	-
-	-	+	-	-	-	-	-	-	-	-	+	-	-
+	+	-	+	-	-	-	-	-	-	-	-	-	+
+	-	+	-	-	-	-	+	-	-	-	-	-	-
+	-	-	+	-	-	-	+	-	-	-	-	-	-
-	-	+	-	-	-	-	-	-	-	-	-	-	-
-	-	-	+	-	-	-	-	+	-	-	-	-	-
+	+	-	+	-	-	-	+	-	+	-	-	-	+
-	-	-	-	-	-	-	-	-	-	-	-	-	-
+	-	-	+	-	-	-	+	-	-	-	-	-	-
+	-	-	+	-	-	-	+	-	-	-	-	-	+
-	-	-	+	-	+	-	-	-	-	-	-	-	-
-	-	-	+	+	+	+	-	-	-	-	-	-	-
+	-	+	-	+	-	-	+	-	-	-	-	-	-
+	-	+	-	-	-	-	+	-	-	-	-	-	-
-	-	-	+	+	-	-	-	+	-	-	-	-	-

Продукція	Висота	Кольори										
		 Сірий	 Графіт	 Чорний	 Білий	 Оливка	 Мигдаль	 Корал	 Коричневий	 Червоний	 Прічний	 Світло-коричневий
L-стінка	50	+	-	+	-	-	-	-	-	-	-	-
	80	+	-	+	-	-	-	-	-	-	-	-
	100	+	-	+	-	-	-	-	-	-	-	-
Блок бетонний перегородковий	20	+	-	-	-	-	-	-	-	-	-	-
Блок бетонний стіновий	20	+	-	-	-	-	-	-	-	-	-	-
Бордюр дорожній (15/18 см)	25/30	+	-	+	-	-	-	-	-	-	-	-
Бруківка Австрійська	6	+	-	+	+	-	-	-	+	-	+	-
Бруківка Львівська	4,5	+	-	+	-	-	-	-	+	+	+	-
	6	+	-	+	-	-	-	-	+	+	+	+
	8	+	-	-	-	-	-	-	-	+	-	-
Вектор	6	+	+	+	+	+	-	-	-	-	-	-
Віденський Камінь	6	+	-	-	-	-	-	-	+	-	+	-
Гантель	6	+	-	-	-	-	-	-	-	+	-	-
	8	+	-	+	-	-	-	-	-	-	-	-
Гантель Pro	8	+	-	-	-	-	-	-	-	-	-	-
Доміні	8	-	+	+	-	+	-	-	-	-	-	-
Квадрат 15x15	6	+	-	+	-	-	-	-	+	-	-	-
Квадрат 30x30	6	+	-	+	-	-	-	-	-	-	-	-
Квадрат тактильний «А» (смуги)	6	-	-	+	-	-	-	-	-	-	-	-
Квадрат тактильний «В» (сфери)	6	-	-	+	-	-	-	-	-	-	-	-
Квадро	6	+	+	+	-	-	+	-	-	-	-	-
Квітник	30	+	-	+	-	-	-	-	+	+	-	-
Лоток водовідвідний	8	+	-	-	-	-	-	-	-	-	-	-
Лунго	6	+	+	+	-	-	-	-	-	-	-	-
Модерн	6	+	-	+	-	-	-	-	-	-	-	-
Модо	6	+	+	+	+	-	+	-	-	-	-	-
Новатор 6	6	+	-	+	+	-	-	-	-	-	-	-
Новатор 8 XL	8	+	-	+	+	-	-	-	-	-	-	-
Новатор UNO	6	+	-	+	+	-	-	-	-	-	-	-
Новатор міні	6	+	-	+	+	-	-	-	-	-	-	-
Палісад «Новатор»	25	+	-	+	-	-	-	-	+	-	-	-
Палісад «Півмісяць»	30	+	-	+	-	-	-	-	+	-	-	-
	40	+	-	+	-	-	-	-	+	-	-	-







# НОВИНКИ

Ознайомтесь з новинками,  
кольоровими рішеннями  
та варіантами укладання







**МІЙ ДВІР**

## Тротуарні плити

## Модо

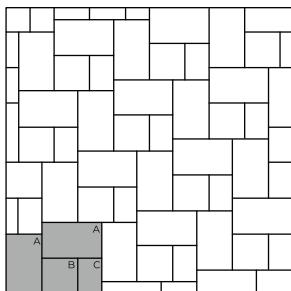
Справжня повнота життя відкривається тоді, коли розумієш — істинна гармонія у цілісності. Краса не потребує надміру деталей, а відчуття рівноваги так легко знайти у спогляданні.

Плити «Модо» були створені саме для таких просторів — сучасних, довершених та лаконічних. У своїй стриманості та мінімалізмі вони не притягують до себе забагато уваги, підкреслюючи те, що є довкола: чисту природність або естетику урбанізму.

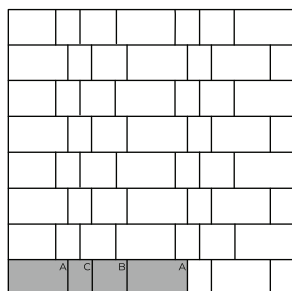
Модо ідеально підходить для реалізації сучасних ландшафтних рішень. Створюйте гармонійні простори для життя із ТМ «Мій Двір».

## Варіанти укладання

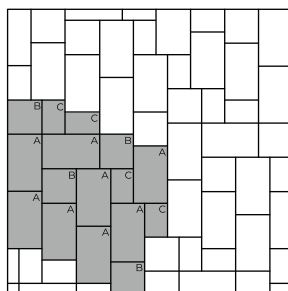
Варіант 1



Варіант 2



Варіант 3



## Кольори



Сірий



Графіт



Чорний



Білий



Мигдаль

## Колор-мікс



Бісквіт



Етна



Ферум

## Вибір кольору\*



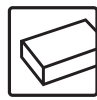
## Призначення та особливості



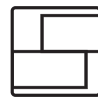
Дім і сад



Громадський простір



Без фаски



Великоформатна бруківка




Колор-мікс



Новинки

\* Детальніше на сторінці 20.



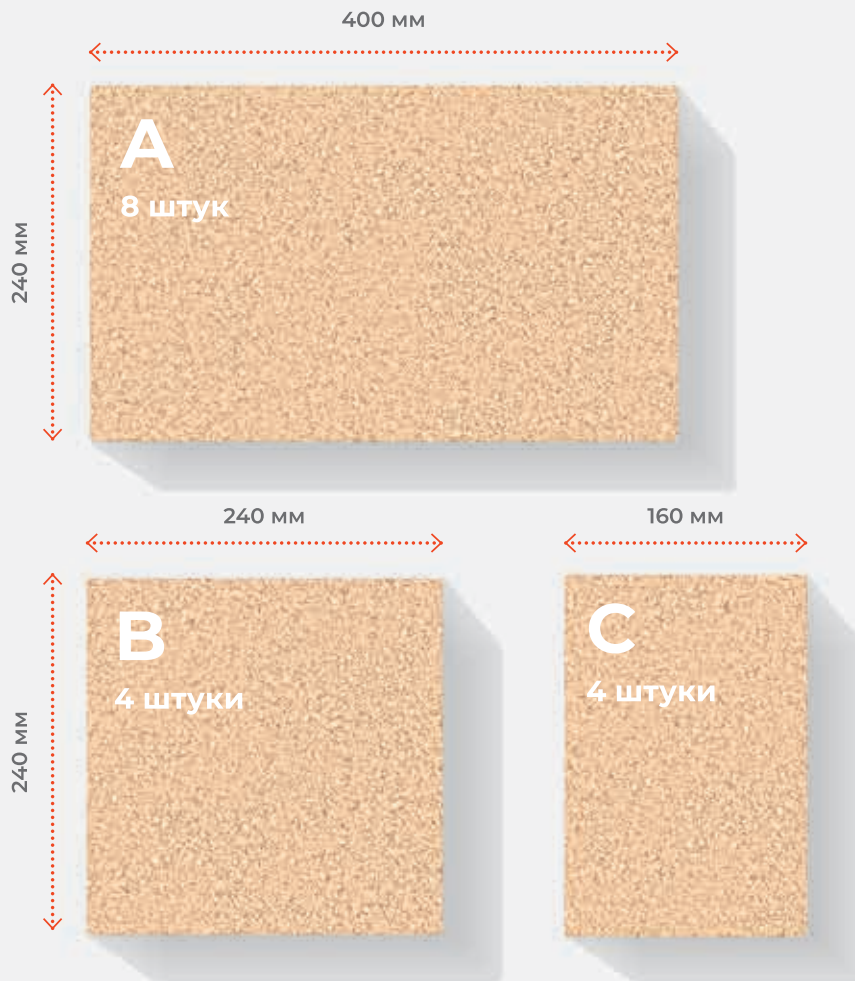




Тротуарні плити

# Модо

## Розміри елементів та їх кількість в ряді



## Технічні параметри

Характеристики елементів

Тип елементів	Довжина та ширина елементів (см)	Кількість елементів в ряді (шт.)
<b>A</b>	24 × 40	8
<b>B</b>	24 × 24	4
<b>C</b>	16 × 24	4

Клас навантаження

Висота елементів (см)	Клас навантаження
6	2

Властивості упакованої продукції

Висота елементів (см)	Кількість продукції на піддоні (м <sup>2</sup> )	Вага продукції на піддоні (кг)
6	11,5	1540

## Тротуарні плити

# Квадро


Сучасна архітектура розвивається неймовірними темпами, а креативні та оригінальні рішення потребують засобів для їх реалізації. Спостерігаючи за світовими трендами в архітектурі, ми створили плити «Квадро», які дозволяють втілити найсміливіші задуми.

Це плити розміром 40x40 см, які дозволяють створювати довершені у своїй лаконічності простори, що відповідають найбільш трендовим віянням у ландшафтному дизайні.

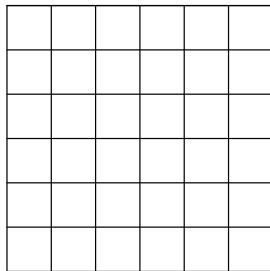
Плити «Квадро» стануть чудовим вибором для облаштування ділянок, де створюють новаторські ідеї та цінують стиль поза часом.

### Варіанти укладання

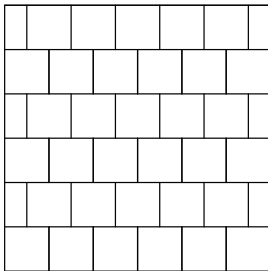
Варіант 1



Варіант 2



Варіант 3



### Кольори



Сірий



Графіт



Чорний



Мигдаль

### Колор-мікс



Арагон



Бісквіт

### Вибір кольору \*



### Призначення та особливості



Дім і сад



Громадський простір



Без фаски



Великоформатна бруківка



Колор-мікс



Новинки



Моноформа

\* Детальніше на сторінці 20.










Тротуарні плити

# Квадро

## Розміри елементів та їх кількість в ряді



## Технічні параметри

Характеристики елементів

Тип елементів	Довжина та ширина елементів (см)	Кількість елементів в ряді (шт.)
A	40 × 40	6

Властивості упакованої продукції

Висота елементів (см)	Кількість продукції на піддоні (м <sup>2</sup> )	Вага продукції на піддоні (кг)
6	7,68	1030

Клас навантаження

Висота елементів (см)	Клас навантаження
6	2

Тротуарна плитка

# Страда


Плитка «Страда» була створена для просторів, у яких живе затишок, тепло, гармонія та наповненість.

Завдяки поєднанню різних форм та відтінків цієї плитки, досягається ефект делікатної фактурності, яку хочеться споглядати.

Текстурність поверхні цієї плитки створює ефект покриття з історією і, крім того, має функціональне значення — робить плитку більш чіпкою, що особливо важливо у зимовий період.

«Страда» буде прекрасним вибором для затишних прибудинкових територій, алей, садів та будь-якого простору, де необхідно створити комфорт та атмосферу спокою.

## Варіанти укладання



### Кольори



Графіт



Оливка



Мигдаль



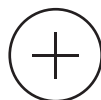
Корал

### Колор-мікс



Арагон

### Вибір кольору \*



### Призначення та особливості



Дім і сад



Громадський простір



Без фаски



Невелика бруківка



Колор-мікс



Новинки




Рифлена поверхня



Радіальне укладання

\* Детальніше на сторінці 20.







Тротуарна плитка

# Страда

## Розміри елементів та їх кількість в ряді



## Технічні параметри

Характеристики елементів

Тип елементів	Довжина та ширина елементів (см)	Кількість елементів в ряді (шт.)
A	9,1 × 12,1	20
B	9,1 × 11,1	20
C	9,1 × 10,1	20
D	9,1 × 9,1	20
E	8,1 × 9,1	20
F	7,1 × 9,1	20

Властивості упакованої продукції

Висота елементів (см)	Кількість продукції на піддоні (м²)	Вага продукції на піддоні (кг)
6	12,60	1700

Клас навантаження

Висота елементів (см)	Клас навантаження
6	2

## Тротуарні плити

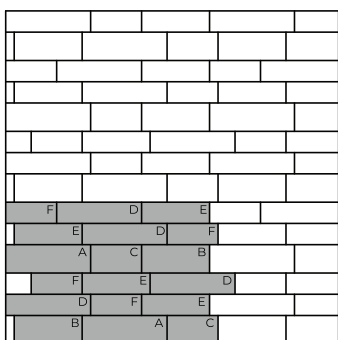
# Доміні

Плита «Доміні» — це ідеальний вибір для створення динамічних просторів, де атмосфера говорить про рух вперед, ріст, досягнення та впевненість у кожному наступному кроці.

Іноді ми навіть не помічаємо, як простір, в якому живемо, працюємо чи відпочиваємо, формує наш настрій. Однак спостерігаючи за своїми реакціями в різних місцях, легко зафіксувати, як думки змінюють свій хід.

При створенні плити «Доміні», ми хотіли надихнути людей на щоденне стремління до кращого, тож вона буде чудовим вибором для оформлення ділянок біля бізнес-центрів, комерційних об'єктів та інших місць, де вирує бажання створювати, досягати та рости.

### Варіанти укладання



### Кольори



Графіт

Чорний

Оливка

### Колор-мікс



Арагон

Етна

### Вибір кольору\*



### Призначення та особливості



Дім і сад



Громадський простір



Без фаски



Великоформатна бруківка




Колор-мікс



Новинки

\* Детальніше на сторінці 20.










Тротуарні плити

# Доміні

## Розміри елементів та їх кількість в ряді



## Технічні параметри

Характеристики елементів

Тип елементів	Довжина та ширина елементів (см)	Кількість елементів в ряді (шт.)
А	50 × 16,67	2
В	40 × 16,67	2
С	30 × 16,67	2
Д	50 × 12,5	4
Е	40 × 12,5	4
Ф	30 × 12,5	4

Властивості упакованої продукції

Висота елементів (см)	Кількість продукції на піддоні (м²)	Вага продукції на піддоні (кг)
8	8,08	1440

Клас навантаження

Висота елементів (см)	Клас навантаження
8	2

# Тротуарні плити

# Вектор

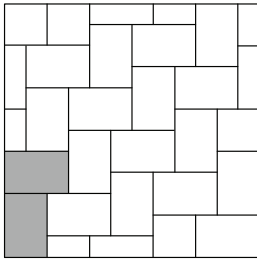
У сучасних трендах архітектури прослідковується монументальна стриманість, лаконічна функціональність та універсальність, яка не втратить своєї актуальності впродовж наступних десятиліть.

Ми слідкуємо за розвитком архітектурних віянь та розробляємо плити, які дозволяють втілити новаторські візії творців.

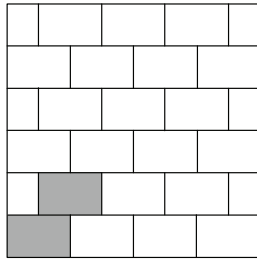
Так ми створили сучасні плити «Вектор», які формують цілісний сучасний дизайн, в якому хочеться перебувати довше, мріяти сміливіше і діяти рішучіше.

## Варіанти укладання

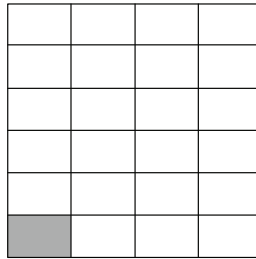
Варіант 1



Варіант 2




Варіант 3



## Кольори



Сірий



Графіт



Чорний



Білий



Оливка

## Колор-мікс



Арагон

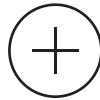


Етна



Ферум

## Вибір кольору\*



## Призначення та особливості



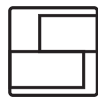
Дім і сад



Громадський простір



Без фаски



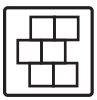
Великоформатна бруківка



Колор-мікс



Новинки



Моноформа

\* Детальніше на сторінці 20.







Тротуарні плити

# Вектор

## Розміри елементів та їх кількість в ряді



## Технічні параметри

Характеристики елементів

Тип елементів	Довжина та ширина елементів (см)	Кількість елементів в ряді (шт.)
<b>A</b>	40 × 60	5

Властивості упакованої продукції

Висота елементів (см)	Кількість продукції на піддоні (м²)	Вага продукції на піддоні (кг)
6	9,60	1280

Клас навантаження

Висота елементів (см)	Клас навантаження
6	2

Дизайн ландшафту

# Палісад «Новатор»

Грамотне зонування територій споконвіку сприймалося як окремий вид мистецтва. Варто лише пригадати легендарні розкішні сади бароко, які були ансамблем цілісного художнього задуму. Зонування дозволяє впорядкувати простір, підкреслити його переваги, акцентувати на деталях, які створюють його унікальність.

Палісад «Новатор» — це актуальний серед ландшафтних дизайнерів елемент облаштування ділянок, де лаконічність, стиль та функціональність є пріоритетними.

Стриманий дизайн цього палісаду чудово підійде для будь-якого простору та стане універсальним доповненням загальної композиції ландшафту.

## Кольори



Сірий



Чорний



Коричневий

## Призначення та особливості



Дім і сад



Ландшафтний дизайн



Громадський простір



Без фаски




Новинки

\* Про особливості та нюанси укладання палісадів читайте у poradнику від ТМ «Мій Двір».










Дизайн ландшафту

# Палісад «Новатор»

## Розміри елементів та їх кількість в ряді



## Технічні параметри

Характеристики елементів

Тип елементів	Довжина та ширина елементів (см)	Кількість елементів в ряді (шт.)
A	10 × 20	45

Властивості упакованої продукції

Висота елементів (см)	Кількість продукції на піддоні (шт.)	Вага продукції на піддоні (кг)
25	90	1000
50	45	1000

Дизайн ландшафту

# Палісад «Півмісяць» міні

Зонування простору дозволяє прикрасити ділянку оригінальними клумбами чи газонами, створюючи затишок та відчуття довершеності.

Для таких цілей ми створили палісад «Півмісяць» міні, що формує цілісну надійну огорожу, і при тому виглядає делікатно завдяки округлій формі елементів.

Ми створили широку гаму кольорів палісадів, аби кожен знайшов щось для себе, а заощучена ділянка виглядала як довершений ансамбль.

Експериментуйте, винаходьте власну формулу бездоганного простору із ТМ «Мій Двір»!

## Кольори



Сірий



Чорний



Коричневий

## Призначення та особливості



Дім і сад



Ландшафтна архітектура



Громадський простір



З фаскою



Радіальна укладка



Новинки

\* Про особливості та нюанси укладання палісадів читайте у poradniku від ТМ «Мій Двір».



## Розміри елементів та їх кількість в ряді



### Технічні параметри

Характеристики елементів

Тип елементів	Довжина та ширина елементів (см)	Кількість елементів в ряді (шт.)
A	6,2 × 8	100

Властивості упакованої продукції

Висота елементів (см)	Кількість продукції на піддоні (шт.)	Вага продукції на піддоні (кг)
25	200	480



## Дизайн ландшафту

# Поребрик «Півмісяць»

Поребрик — це популярний елемент для облаштування алей, терас, сходів та газонів. Він дозволяє акуратно та зі смаком зонувати території, створюючи цілісний ансамбль з різних ділянок.

Поребрик «Півмісяць» дає можливість створити зонування оригінальним та непересічним способом. Завдяки його формі, обрамлення може мати м'які вигини та виконуватися під різними кутами. Це дає змогу формувати фантазійні алейки, що гармонійно впишуться у природній ландшафт ділянок.

Створюйте оригінальні ландшафтні рішення разом із ТМ «Мій Двір»!

### Кольори



Сірий



Чорний



Коричневий

### Призначення та особливості



Дім і сад



Громадський простір



Ландшафтна архітектура



З фаскою



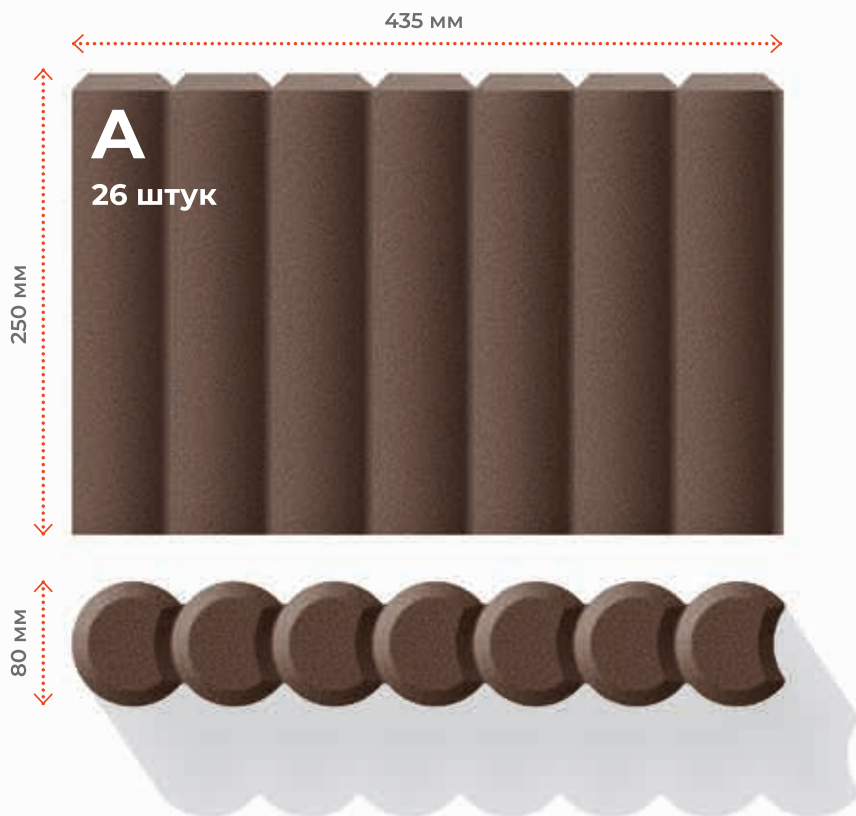
Радіальна укладка



Новинки

\* Про особливості та нюанси укладання поребриків читайте у poradнику від ТМ «Мій Двір».

## Розміри елементів та їх кількість в ряді



## Технічні параметри

Характеристики елементів

Тип елементів	Довжина та ширина елементів (см)	Кількість елементів в ряді (шт.)
A	8 × 43,5	26

Властивості упакованої продукції

Висота елементів (см)	Кількість продукції на піддоні (шт.)	Вага продукції на піддоні (кг)
25	52	870



## Дизайн ландшафту

# L-стінка

Слідкуючи за світовими тенденціями ландшафтного дизайну, ми вдосконалюємо чинні рішення та розробляємо нові. Тренди в облаштуванні простору рухаються в напрямку максимально ефективного використання площ, що також дозволяє створювати фактурні багатовимірні ландшафти.

Саме для цього ми розробили L-стінки. Вони використовуються у якості підпірних стінок для підтримки крутих схилів від зсувів, як декоративні елементи для відокремлення різних рівнів ділянки, або для облаштування клумб. ТМ «Мій Двір» пропонує декілька конфігурацій L-стінок: від висоти 50 сантиметрів до 1 метра.

Відразу після встановлення на фундамент, L-стінка готова до використання. На відміну від традиційних методів створення подібних підпірних стінок, цей метод є значно простішим та швидшим.

### Кольори



Сірий



Чорний

### Призначення та особливості



Дім і сад



Ландшафтна архітектура



Громадський простір



Підпiрна стiнка



Новинки

\* Про особливості та нюанси укладання L-стінок читайте у poradniku від ТМ «Мій Двір».





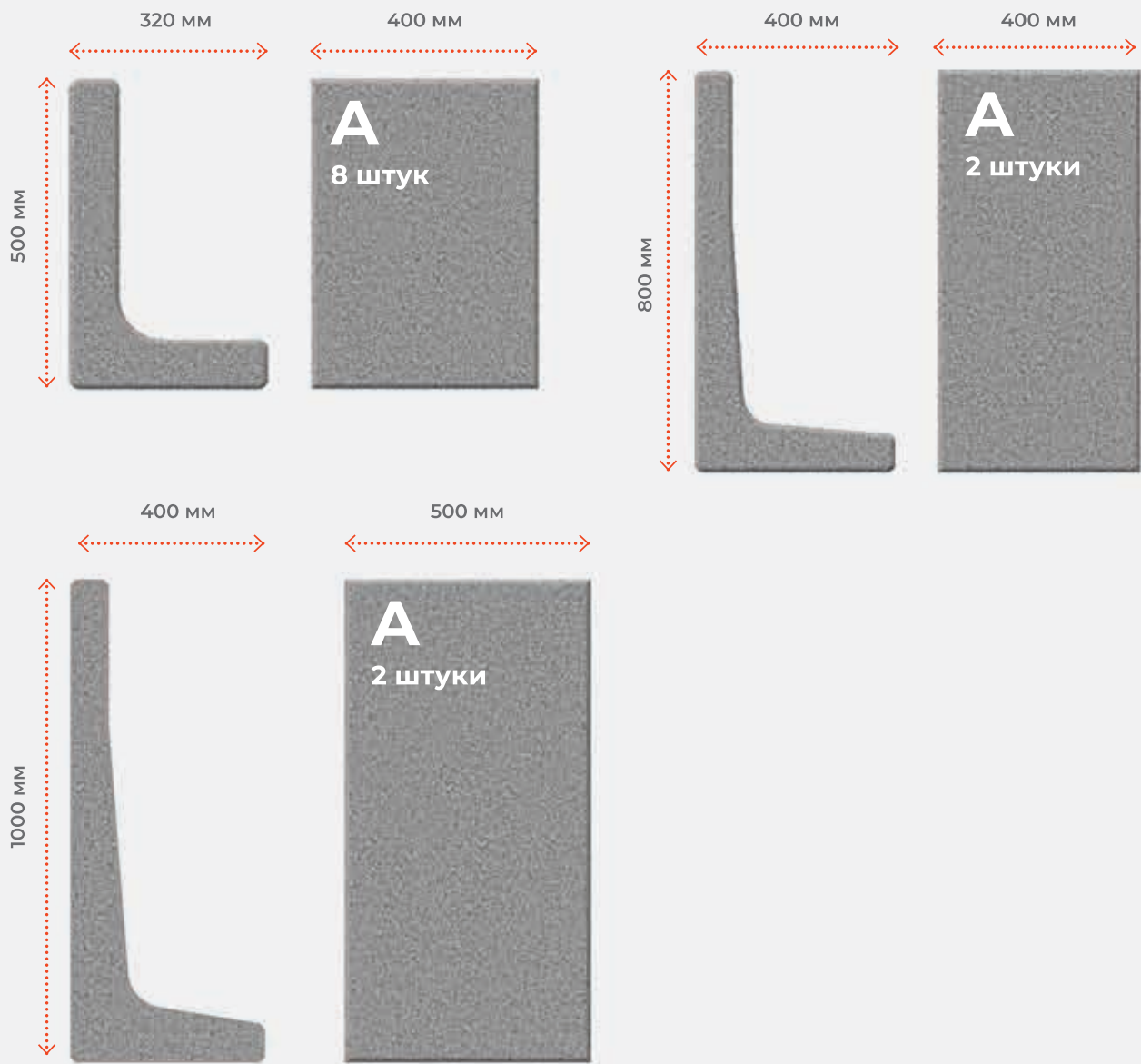




Дизайн ландшафту

# L-стінка

## Розміри елементів та їх кількість в ряді



## Технічні параметри

Характеристики елементів

Тип елементів	Довжина та ширина елементів (см)	Кількість елементів в ряді (шт.)
A	32 × 40	8
A	40 × 40	2
A	40 × 50	2

Властивості упакованої продукції

Висота елементів (см)	Кількість продукції на піддоні (шт.)	Вага продукції на піддоні (кг)
50	16	950
80	4	390
100	4	650

Тротуарна плитка

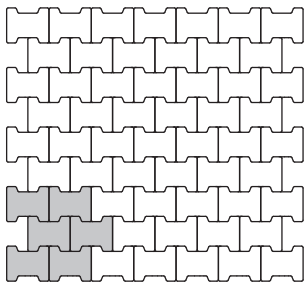
# Гантель Pro

«Гантель Pro» створена для підприємств з активним життям, вона витривала та водночас естетична. Т-подібна плитка призначена для площ з великими навантаженнями та інтенсивним рухом. Саме її форма забезпечує сильне зчеплення між елементами, що робить її довговічною і стійкою до пошкоджень. Висока міцність матеріалів збереже чудовий вигляд на довгі роки.

А щоб зекономити ваш цінний час, плитку можна укласти за допомогою машини автоматизованої механічної укладки.

«Мій Двір» гарантує якість та довговічність плитки для вашого бізнесу!

## Варіанти укладання



## Кольори



Сірий

## Вибір кольору\*



\* Детальніше на сторінці 20.

## Призначення та особливості



Автомобільний рух



Промисловість



З фаскою



Невелика бруківка



Моноформа



Машинне укладання




Переплетення



Новинки



## Розміри елементів та їх кількість в ряді



### Клас навантаження

Висота елементів (см)	Клас навантаження
8	4
10	4
12	5

## Технічні параметри

### Характеристики елементів

Тип елементів	Довжина та ширина елементів (см)	Кількість елементів в ряді (шт.)
A	16,3 × 20	36

### Властивості упакованої продукції

Висота елементів (см)	Кількість продукції на піддоні (м <sup>2</sup> )	Вага продукції на піддоні (кг)
8	8,16	1486
10	8,16	1870
12	6,12	1680



Каталог 2025

# Тротуарна плитка та плити





**МІЙ ДВІР**

## Тротуарні плити

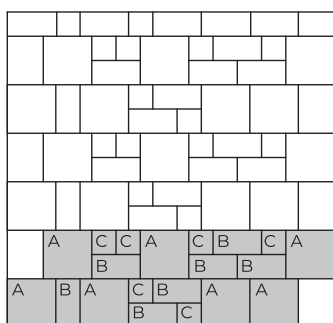
## Рокко

Плити «Рокко» відрізняються своїм формотворчим виглядом, що надає відчуття аристократизму та благородства. Їх м'які контури додають оригінальності та винятковості. Такі плити багатофункціональні, їх можна використати для оформлення під'їзної доріжки до замиського будинку чи у громадських парках. Усюди вони виглядатимуть гармонійно і доречно. А оригінальна структура плит перешкоджатиме ковзанню.

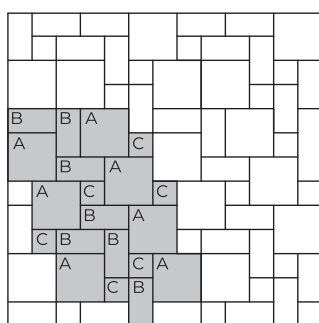
Багатство відтінків тішить око. Також «Рокко» відрізняється простотою монтажу. Така тротуарна плита прикрасить простір та створить атмосферу затишку.

## Варіанти укладання

Варіант 1



Варіант 2



## Кольори



Сірий



Чорний



Хром



Розе



Ферум

## Колор-мікс

## Вибір кольору \*



## Призначення та особливості



Громадський простір



Дім і сад



Без фаски



Великоформатна бруківка



Колор-мікс

\* Детальніше на сторінці 20.










Тротуарні плити

# Рокко

## Розміри елементів та їх кількість в ряді



## Технічні параметри

Характеристики елементів

Тип елементів	Довжина та ширина елементів (см)	Кількість елементів в ряді (шт.)
A	30 × 30	7
B	15 × 30	7
C	15 × 15	6

Клас навантаження

Висота елементів (см)	Клас навантаження
6	2

Властивості упакованої продукції

Висота елементів (см)	Кількість продукції на піддоні (м <sup>2</sup> )	Вага продукції на піддоні (кг)
6	12,96	1750

# Тротуарні плити

# Лунго

Акуратні та витончені тротуарні плити «Лунго» мають оригінальний вигляд завдяки поєднанню кольорів колор-мікс. Найбільше шанувальників вони мають серед власників житлових приватних територій. Саме слово «lungo» — італійського походження та означає «довгий». Люди, які обирають тротуарні плити «Лунго», вміють насолоджуватися життям, адже дизайн цієї плити створює відчуття спокою і затишку.


Завдяки своїй формі, «Лунго» має широкий вибір способів укладання, як наприклад:

- укладання ялинкою;
- імітація плетіння;
- під цеглу;
- версаль (поєднуючи з іншими видами плит різного розміру);
- по діагоналі.

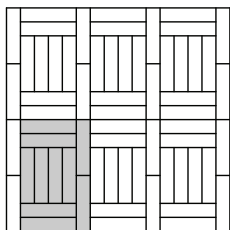
Обирайте «Лунго» для створення свого неповторного, затишного простору.

## Варіанти укладання


Варіант 1




Варіант 2



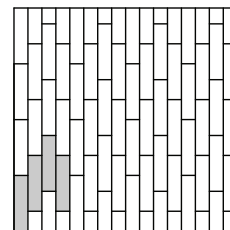
Варіант 3



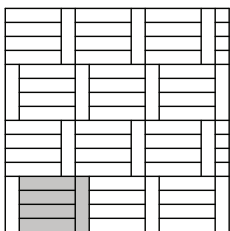
Варіант 4



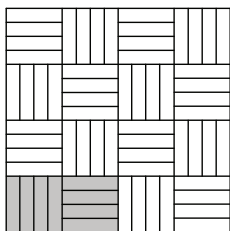
Варіант 5



Варіант 6



Варіант 7



### Кольори



Сірий



Графіт



Чорний

### Колор-мікс



Арагон



Карбон

### Вибір кольору \*



### Призначення та особливості



Дім і сад



Громадський простір



Без фаски



Невелика бруківка



Колор-мікс



Моноформа

\* Детальніше на сторінці 20.






Тротуарні плити

# Лунго

## Розміри елементів та їх кількість в ряді



## Технічні параметри

Характеристики елементів

Тип елементів	Довжина та ширина елементів (см)	Кількість елементів в ряді (шт.)
A	7 × 28	45

Властивості упакованої продукції

Висота елементів (см)	Кількість продукції на піддоні (м <sup>2</sup> )	Вага продукції на піддоні (кг)
6	8,82	1180

Клас навантаження

Висота елементів (см)	Клас навантаження
6	2

## Тротуарні плити

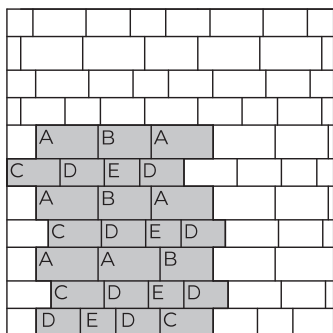
# Хосе

Рух великого міста захоплює. Кожного дня зміни, нові знайомства та яскраві ідеї. І простір повинен відповідати такій швидкості. Для бурхливого міського життя ми й розробили тротуарні плити «Хосе». Вони відрізняються високою практичністю, адже стійкі до різних погодних умов та збережуть свій вигляд на довгі роки.

П'ять елементів різної форми додадуть екстер'єру незвичної динаміки. А зробити простір яскравішим допоможе широка палітра доступних відтінків. Така варіативність розширює можливості ландшафтного дизайну майже до безкінечності. Все залежить від вашого польоту фантазії!

Втілюйте незвичайні ідеї разом з ТМ «Мій Двір»!

### Варіанти укладання



### Кольори



Сірий



Чорний

### Колор-мікс



Хром



Сепія



Ферум



Гранат

### Вибір кольору \*



### Призначення та особливості



Дім і сад



Громадський простір



Без фаски






Великоформатна бруківка



Колор-мікс

\* Детальніше на сторінці 20.










Тротуарні плити

# Хосе

## Розміри елементів та їх кількість в ряді



## Технічні параметри

Характеристики елементів

Тип елементів	Довжина та ширина елементів (см)	Кількість елементів в ряді (шт.)
А	19 × 35	6
В	19 × 30	3
С	15,5 × 30	4
Д	15,5 × 25	8
Е	15,5 × 20	4

Властивості упакованої продукції

Висота елементів (см)	Кількість продукції на піддоні (м²)	Вага продукції на піддоні (кг)
6	14,28	1900
Клас навантаження		
Висота елементів (см)	Клас навантаження	
6	2	

## Тротуарна плитка

# Торні

Інколи хочеться додати в життя маленької особливості, яка непомітна, на перший погляд, але кардинально змінює загальний вигляд. Чогось, що вирізняє серед оточення, але буде естетичним та простим. Такою і є тротуарна плитка «Торні», яка виділяється своєю формою. 6 розмірів елементів дозволяють викласти небанальний малюнок або додати різноманітності в загальне полотно. А багата кольорова база дає вибір для будь-якого екстер'єру.


Також плитка володіє високими технічними параметрами:

- міцна і довговічна;
- морозостійка;
- вологостійка;
- проста у монтажі.

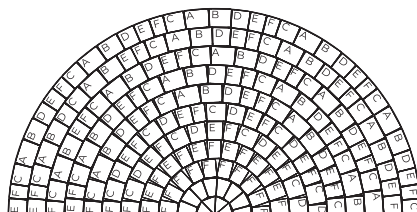
Створюйте власний простір за своїми правилами з ТМ «Мій Двір»!

### Варіанти укладання

Варіант 1



Варіант 2



### Кольори



Чорний



Білий

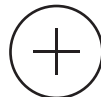


Коричневий



Сепія

### Колор-мікс



### Вибір кольору \*

### Призначення та особливості



Дім і сад



Громадський простір



Без фаски



Невелика бруківка



Колор-мікс



Радіальне укладання

\* Детальніше на сторінці 20.







Тротуарна плитка

# Торні

## Розміри елементів та їх кількість в ряді



## Технічні параметри

Характеристики елементів

Тип елементів	Довжина та ширина елементів (см)	Кількість елементів в ряді (шт.)
A	9 × 12/11,3	20
B	9 × 11/10,3	20
C	9 × 10/9,3	20
D	9 × 9/8,3	20
E	9 × 8/7,3	20
F	9 × 7/6,3	20

Властивості упакованої продукції

Висота елементів (см)	Кількість продукції на піддоні (м²)	Вага продукції на піддоні (кг)
6	11,88	1680

Клас навантаження	
Висота елементів (см)	Клас навантаження
6	2

## Тротуарні плити

## Новатор UNO

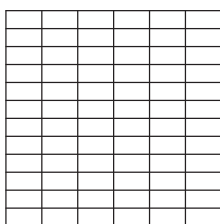
«Новатор UNO» — це практична у використанні плита. Вона має всього один елемент, що дозволяє вкладати її у різноманітних варіаціях, створюючи неповторні візерунки. Ця плита ідеально підходить для створення лаконічних просторів, де немає нічого зайвого. Завдяки прямокутній вузькій формі процес вкладання не потребує залучення спеціальної техніки, що допомагає заощадити при виборі такої плитки.

«Новатор UNO» характеризується довговічністю і стійкістю до морозів і спеки та стане ідеальним вибором для замощування пішохідних доріжок та подвір'їв.

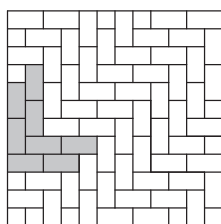
Будьте новаторами та надихайтеся на створення разом із торговою маркою «Мій Двір»!

## Варіанти укладання


Варіант 1




Варіант 2




Варіант 3




Варіант 4




Варіант 5



Варіант 6



Варіант 7



## Кольори



Сірий



Чорний



Білий

## Колор-мікс



Карбон



Сепія

## Вибір кольору \*



## Призначення та особливості



Дім і сад



Громадський простір



Без фаски



Великоформатна бруківка



Колор-мікс



Моноформа

\* Детальніше на сторінці 20.







Тротуарні плити

# Новатор UNO

## Розміри елементів та їх кількість в ряді



## Технічні параметри

Характеристики елементів

Тип елементів	Довжина та ширина елементів (см)	Кількість елементів в ряді (шт.)
A	30 × 60	6

Властивості упакованої продукції

Висота елементів (см)	Кількість продукції на піддоні (м²)	Вага продукції на піддоні (кг)
6	10,80	1470

Клас навантаження

Висота елементів (см)	Клас навантаження
6	2

## Тротуарна плитка


## Теано

При створенні тротуарної плитки «Теано», ми надихалися античними часами, коли Теано, миловидна учениця та дружина Піфагора, прогулювалася під теплим сонцем, роздумуючи про вчення чисел. Дизайн зображує лабіринт думок, серед яких знаходиш істину, тож ідеально підходить для заощування алей, скверів, прибудинкових територій тощо.


Ця плитка має чудові технічні параметри, та 16/16/24 елементів у ряді. Серед широкої гами відтінків обирайте собі до смаку та створюйте простори, що надихатимуть на роздуми разом із «Мій Двір»!

## Варіанти укладання

Варіант 1



Варіант 2



## Кольори



Сірий



Чорний

## Колор-мікс



Сепія



Ферум

## Вибір кольору\*



## Призначення та особливості



Дім і сад



Громадський простір



Без фаски



Невелика бруківка



Колор-мікс

\* Детальніше на сторінці 20.








Тротуарна плитка

# Теано

## Розміри елементів та їх кількість в ряді



## Технічні параметри

### Характеристики елементів

Тип елементів	Довжина та ширина елементів (см)	Кількість елементів в ряді (шт.)
A	14 × 21	16
B	14 × 14	16
C	7 × 14	24

### Клас навантаження

Висота елементів (см)	Клас навантаження
6	2

### Властивості упакованої продукції

Висота елементів (см)	Кількість продукції на піддоні (м <sup>2</sup> )	Вага продукції на піддоні (кг)
6	12,24	1720

Тротуарні плити

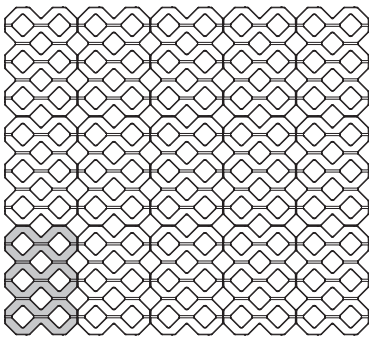
# Решітка «Еко» XL

Сучасні простори вимагають сучасних рішень, однак серед урбаністичних вулиць так приємно іноді доторкнутися до частинки природи.

Розробляючи решітку «Еко» XL, ми поєднали практичність, довговічність та естетику, аби мешканці почували себе затишно в будь-якому куточку свого міста. Найчастіше такі решітки використовують на так званих «екостоянках» для автомобілів або для забезпечення крутих схилів від осипання ґрунту.

Крім технічних переваг, решітка «Еко» XL також може бути й стильним рішенням для вашого подвір'я. Наприклад, поєднавши таку решітку з травою, можна підкреслити заїзд до гаража.

## Варіанти укладання

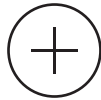


### Кольори



Сірий

### Вибір кольору \*



### Призначення та особливості



Дім і сад

Ландшафтна  
архітектураГромадський  
простір

Еко

Велико-  
форматна  
бруківка

\* Про особливості та нюанси укладання решітки «Еко» XL читайте у poradniku від ТМ «Мій Двір».

\* Детальніше на сторінці 20.





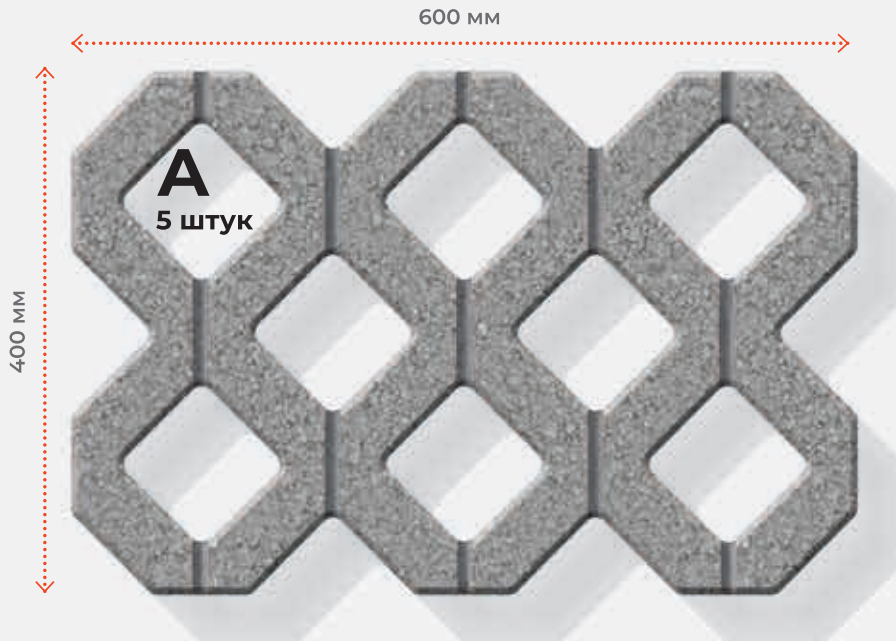




Тротуарні плити

# Решітка «Еко» XL

## Розміри елементів та їх кількість в ряді



## Технічні параметри

### Характеристики елементів

Тип елементів	Довжина та ширина елементів (см)	Кількість елементів в ряді (шт.)
A	40 × 60	5

### Властивості упакованої продукції

Висота елементів (см)	Кількість продукції на піддоні (м <sup>2</sup> )	Вага продукції на піддоні (кг)
10	9,60	1380

### Клас навантаження

Висота елементів (см)	Клас навантаження
10	2

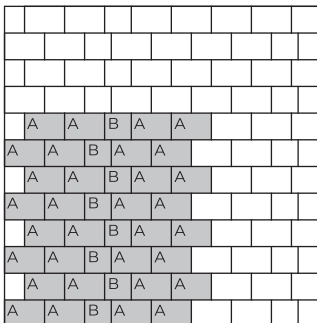
## Тротуарна плитка

# Стара дорога

Нове — це давно забуте старе. Напевно, ви не раз чули цей вислів. Досліджуючи та переосмислюючи культуру середньовічної Європи, ми розробили дизайн бруківки «Стара дорога», яка створює атмосферу старовинного міста. Благородні приглушені кольори та ефект зношеності поверхні створюють органічний, наповнений сенсами простір, що чудово пасуватиме як до приватного подвір'я, так і до громадського простору.

Особливістю цього виду бруківки є замки та фаска, які утворюють характерні шви між елементами та формують цікавий геометричний малюнок з ефектом мощеної дороги. Крім того, це покриття практичне і безпечно взимку, адже не ковзає та не вбирає вологу. Ми пропонуємо бруківку «Стара дорога» у різних кольорах та двох розмірах, які дозволять створити небанальний дизайн покриття і втілити ідею вашого ідеального простору.

### Варіанти укладання



### Кольори



Сірий

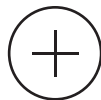


Коричневий



Червоний

### Вибір кольору \*



### Призначення та особливості



Дім і сад



Громадський простір



Автомобільний рух



З фаскою



Невелика бруківка




Просто бруківка


\*

\* Детальніше на сторінці 14.

\* Детальніше на сторінці 20.








Тротуарна плитка

# Стара дорога

## Розміри елементів та їх кількість в ряді



## Технічні параметри

Характеристики елементів

Тип елементів	Довжина та ширина елементів (см)	Кількість елементів в ряді (шт.)
<b>A</b>	14 × 21	32
<b>B</b>	14 × 14	8

Властивості упакованої продукції

Висота елементів (см)	Кількість продукції на піддоні (м <sup>2</sup> )	Вага продукції на піддоні (кг)
6	13,02	1720

Клас навантаження

Висота елементів (см)	Клас навантаження
6	3

Тротуарна плитка

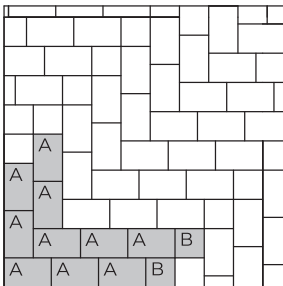
# Віденський Камінь

На створення «Віденського Каменю» нас надихнули старі та романтичні вулиці столиці Австрії. Він дозволяє створити неповторну атмосферу неспішного затишку завдяки особливій схожості на натуральне каміння. Цю характеристику забезпечують легкі запалості на поверхні, що створюють ефект мощеної дороги.

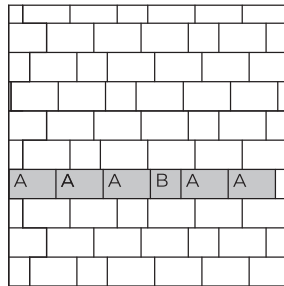
Ми пропонуємо як натуральні відтінки каменю, так і оригінальні кольори, які дозволяють створити непересічну фактурну поверхню.

## Варіанти укладання

Варіант 1



Варіант 2



## Кольори



Сірий

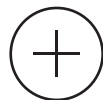


Коричневий



Гречичний

## Вибір кольору \*



## Призначення та особливості



Дім і сад



Громадський простір



Рифлена поверхня



Без фаски



Невелика бруківка



...просто бруківка \*

\* Детальніше на сторінці 14.

\* Детальніше на сторінці 20.









Тротуарна плитка

# Віденський Камінь

## Розміри елементів та їх кількість в ряді



## Технічні параметри

### Характеристики елементів

Тип елементів	Довжина та ширина елементів (см)	Кількість елементів в ряді (шт.)
<b>A</b>	13,4 × 21,65	35
<b>B</b>	13,4 × 14,4	7

### Властивості упакованої продукції

Висота елементів (см)	Кількість продукції на піддоні (м²)	Вага продукції на піддоні (кг)
6	13,80	1820

### Клас навантаження

Висота елементів (см)	Клас навантаження
6	3

## Тротуарна плитка

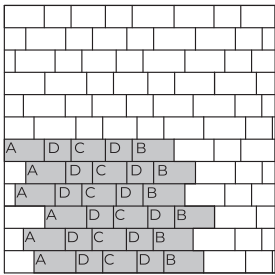
## Романо

«Романо» — це поєднання античної стриманості та європейської якості, що разом створюють ідеальну плитку для оригінальних та довговічних ділянок.

Цей вид плитки відрізняється акуратністю: 4 близькі за розміром елементи вкладаються у малюнок, який підійде для будь-якого простору. Водночас плитка має високу стійкість до навантажень та температур, тому не деформується і не тріскається.

Ми пропонуємо широкий спектр кольорів, аби ви могли втілити у життя будь-який дизайн екстер'єру, що буде довгі роки тішити вас та ваших близьких.

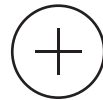
## Варіанти укладання



## Кольори



## Вибір кольору\*



## Колор-мікс



## Призначення та особливості



Дім і сад



Громадський простір



Без фаски





Невелика бруківка



Колор-мікс

\* Детальніше на сторінці 20.








Тротуарна плитка

# Романо

## Розміри елементів та їх кількість в ряді

Пресоформа М (висота 45/60/80 мм) / Пресоформа Z (висота 60 мм)



## Технічні параметри

Характеристики елементів

Тип елементів	Довжина та ширина елементів (см)	Кількість елементів в ряді відносно висоти (шт.)			
		4,5	6m*	6z*	8
<b>A</b>	15 × 28	6	6	5	6
<b>B</b>	15 × 26,7	6	6	5	6
<b>C</b>	15 × 23	6	6	5	6
<b>D</b>	15 × 18	12	12	10	12

Клас навантаження

Висота елементів	4,5	6m*	6z*	8
Клас навантаження	1	2	2	3

Властивості упакованої продукції

Висота елементів (см)	Кількість продукції на піддоні (м <sup>2</sup> )	Вага продукції на піддоні (кг)
4,5	14,28	1425
6m*	12,24	1710
6z*	10,20	1370
8	10,20	1830

\* z — пресоформа першого типу; \* m — пресоформа другого типу;  
Пресоформи «z» та «m» відрізняються кількістю елементів в ряді (A, B, C, D)

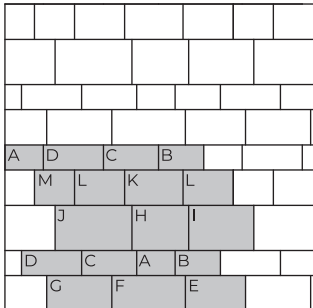
## Тротуарні плити

# Модерн

Сучасні та вишукані плити «Модерн» складаються із 13-ти елементів різного розміру, що дозволяє віднайти унікальний, небанальний спосіб вкладання. Варіанти кольорів колор-мікс дають необмежені можливості для оздоблення індивідуалізованих територій. Їх універсальність дозволяє використовувати плити для облаштування будь-яких просторів.

Експериментуйте із «Модерном» для оздоблення вулиць, подвір'їв, затишних двориків. Шукайте свою естетику та втілюйте її разом із «Мій Двір».

### Варіанти укладання



### Кольори



Сірий




Чорний




### Вибір кольору\*

### Колор-мікс



Хром



Антрацит



Сепія



Кортен

### Призначення та особливості



Дім і сад



Громадський простір



Без фаски



Велико-форматна бруківка



Колор-мікс

\* Детальніше на сторінці 20.










Тротуарні плити

# Модерн

## Розміри елементів та їх кількість в ряді



## Технічні параметри

Характеристики елементів

Тип елементів	Довжина та ширина елементів (см)	Кількість елементів в ряді (шт.)
A	15 × 23	2
B	15 × 27	2
C	15 × 33	2
D	15 × 36	2
E	21,2 × 36	1
F	21,2 × 44	1
G	21,2 × 39	1
H	27 × 34	1
I	27 × 39	1
J	27 × 46	1
K	21,2 × 35	1
L	21,2 × 30	2
M	21,2 × 24	1

Властивості упакованої продукції

Висота елементів (см)	Кількість продукції на піддоні (м²)	Вага продукції на піддоні (кг)
6	11,83	1590

Клас навантаження

Висота елементів (см)	Клас навантаження
6	2

## Тротуарні плити

## Симфонія

Кожен з нас створює власну симфонію життя — хтось додає динаміки та екстраординарних переходів, а хтось шукає заспокоєння та мелодійності. Усі шляхи по-своєму правильні, адже головне — не зупинятися створювати.

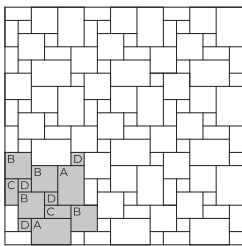
Саме для тих, хто шукає натхнення і дарує його іншим, ми розробили тротуарні плити «Симфонія». Вони універсальні та виглядатимуть органічно як на приватних подвір'ях, так і у громадських просторах. Плити мають високий рівень стійкості, тому довго прослужать у місцях великого скупчення людей.

4 різні за розміром прямокутні елементи формують простий, але вишуканий малюнок, а поєднавши між собою декілька кольорів, ви зробите свій екстер'єр по-справжньому неординарним.

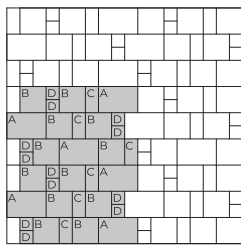
Надихайтесь та не припиняйте створювати нові простори разом із «Мій Двір»!

## Варіанти укладання

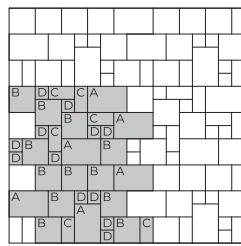
Варіант 1



Варіант 2



Варіант 3



## Кольори



Сірий



Чорний



Коричневий



Грчичний

## Вибір кольору \*



## Призначення та особливості



Дім і сад



Громадський простір



З фаскою



Великоформатна бруківка

\* Детальніше на сторінці 20.








Тротуарні плити

# Симфонія

## Розміри елементів та їх кількість в ряді



## Технічні параметри

Характеристики елементів

Тип елементів	Довжина та ширина елементів (см)	Кількість елементів в ряді (шт.)
<b>A</b>	20 × 30	6
<b>B</b>	20 × 20	12
<b>C</b>	10 × 20	6
<b>D</b>	10 × 10	12

Властивості упакованої продукції

Висота елементів (см)	Кількість продукції на піддоні (м²)	Вага продукції на піддоні (кг)
6	10,80	1420

Клас навантаження

Висота елементів (см)	Клас навантаження
6	2

## Тротуарна плитка

# РИМСЬКИЙ КАМІНЬ

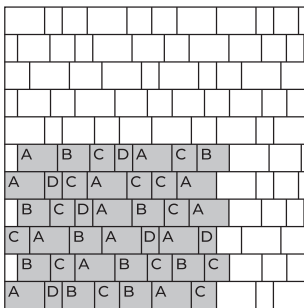
На стародавніх руїнах європейських міст завжди панує особлива атмосфера. Приходить розуміння сталості та віковичної сили каміння. Надихаючись такими місцями, ми створили бруківку «Римський Камінь», яка за формою та поверхнею нагадує натуральне каміння часів Римської Імперії.

Бруківка складається з 4 елементів без фаски, що дозволяє зробити кладку з мінімальними швами. Водночас неправильна геометрична форма підходить для створення великих радіусів і неординарних малюнків. Така плитка органічно впишеться в будь-який екстер'єр, підкреслюючи природність середовища.

Небанального дизайну тротуарів також можна досягти через поєднання різних кольорів у кладці. Для цього ми пропонуємо широкий вибір відтінків бруківки.

Творіть власну історію з бруківкою «Римський Камінь» від «Мій Двір»!

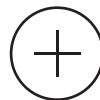
### Варіанти укладання



### Кольори



### Вибір кольору \*



### Призначення та особливості



Дім і сад



Громадський простір



Автомобільний рух



Промисловість



Без фаски



Невелика бруківка



Радіальне укладання



Рифлена поверхня

\* Детальніше на сторінці 20.










Тротуарна плитка

# Римський Камінь

## Розміри елементів та їх кількість в ряді



## Технічні параметри

Характеристики елементів

Тип елементів	Довжина та ширина елементів (см)	Кількість елементів в ряді (шт.)
A	15 × 22/21	13
B	15 × 18/17	10
C	15 × 14/13	13
D	15 × 10/9	6

Властивості упакованої продукції

Висота елементів (см)	Кількість продукції на піддоні (м²)	Вага продукції на піддоні (кг)
4,5	14,56	1450
6	12,48	1660
8	10,40	1850

Клас навантаження

Висота елементів (см)	Клас навантаження
4,5	1
6	3
8	4

## Тротуарна плитка


# Бруківка Австрійська

«Австрійська бруківка» прийшла на заміну натуральному каменю та широко використовується по всій Європі. Цей варіант тротуарної плитки якнайкраще підходить для створення кольорових акцентів у екстер'єрі. Її неправильна геометрична форма дозволяє викласти незвичайні орнаменти та зробити приватну територію чи громадський простір унікальним, додаючи настроя європейського міста, що береже свою історію та водночас творить нову, модерну реальність.

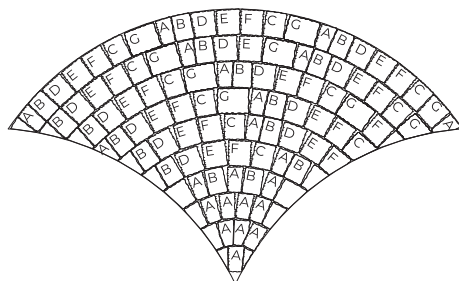
Форма плитки близька до натурального каміння, тому кладка виглядатиме органічно на будь-якій території: як у громадському просторі, так і на приватних територіях. Також «Австрійська бруківка» не ковзає, тому безпечна у зимовий період.

## Варіанти укладання

Варіант 1



Варіант 2



## Кольори



Сірий



Чорний



Білий



Коричневий



Гірчичний

## Вибір кольору\*



## Призначення та особливості



Дім і сад



Громадський простір



Без фаски



Невелика бруківка



Радіальне укладання



Рифлена поверхня

\* Детальніше на сторінці 20.







Тротуарна плитка

# Бруківка Австрійська

## Розміри елементів та їх кількість в ряді



## Технічні параметри

Характеристики елементів

Тип елементів	Довжина та ширина елементів (см)	Кількість елементів в ряді (шт.)
A	9,5 × 10,5	20
B	9,5 × 7,1	20
C	9,5 × 6,1/5,3	20
D	9,5 × 9/8,2	20
E	9,5 × 7,8	20
F	9,5 × 9/8,6	20
G	9,5 × 8,2/8,6	20

Властивості упакованої продукції

Висота елементів (см)	Кількість продукції на піддоні (м²)	Вага продукції на піддоні (кг)
6	10,80	1400

Клас навантаження

Висота елементів (см)	Клас навантаження
6	2

## Тротуарні плити

## Футуро


Тротуарні плити «Футуро» — це про філософію майбутнього, прагнення дивитися вперед і будувати по-новому. Їх дизайн вільний та експериментальний, а багата кольорова гама дозволяє створювати непересічні оригінальні поєднання. Ідеально підійде для сміливих та новаторських дизайн-рішень.

Розмір плити: 20x40, у ряді 12 елементів.


Будуйте нове, захоплююче майбутнє разом з «Футуро» від «Мій Двір»!

## Варіанти укладання


Варіант 1




Варіант 2




Варіант 3




Варіант 4



Варіант 5



Варіант 6



## Кольори



Сірий



Графіт



Чорний



Білий



Оливка



Арагон

## Колор-мікс

## Вибір кольору\*



## Призначення та особливості



Дім і сад



Громадський простір



Без фаски



Велико-форматна бруківка




Колор-мікс



Моноформа

\* Детальніше на сторінці 20.









Тротуарні плити

# Футуро

## Розміри елементів та їх кількість в ряді



## Технічні параметри

Характеристики елементів

Тип елементів	Довжина та ширина елементів (см)	Кількість елементів в ряді (шт.)
<b>A</b>	20 × 40	12

Властивості упакованої продукції

Висота елементів (см)	Кількість продукції на піддоні (м²)	Вага продукції на піддоні (кг)
6	9,60	1240

Клас навантаження

Висота елементів (см)	Клас навантаження
6	2

Тротуарні плити

# Новатор міні

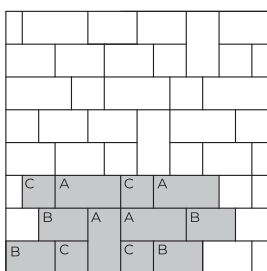
Простота та естетичність завжди ідуть разом. Зрозумілі форми, краса текстури, чіткість ліній — в цьому і полягає секрет якісного дизайну. Ми розробили бетонні плити «Новатор міні» для вишуканих мінімалістичних дизайнів.

Комплект складається з трьох елементів, пропорції яких строго розраховані для створення ідеального простору. Різниця розмірів додає динамічності екстер'єру, а широкий вибір кольорів розширює можливості ландшафтних рішень.

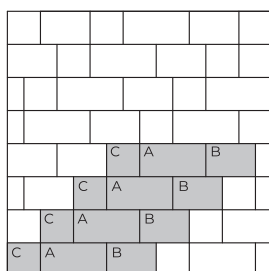
Творіть свій унікальний простір разом з ТМ «Мій Двір»!

## Варіанти укладання

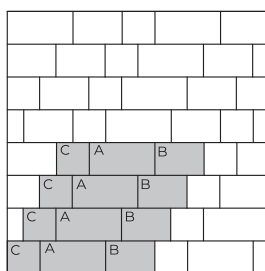
Варіант 1



Варіант 2



Варіант 3



### Кольори



Сірий




Чорний



Білий

### Вибір кольору \*



### Колор-мікс



Карбон



Хром



Ферум

### Призначення та особливості



Дім і сад



Громадський простір



Без фаски



Великоформатна бруківка




Колор-мікс

\* Детальніше на сторінці 20.



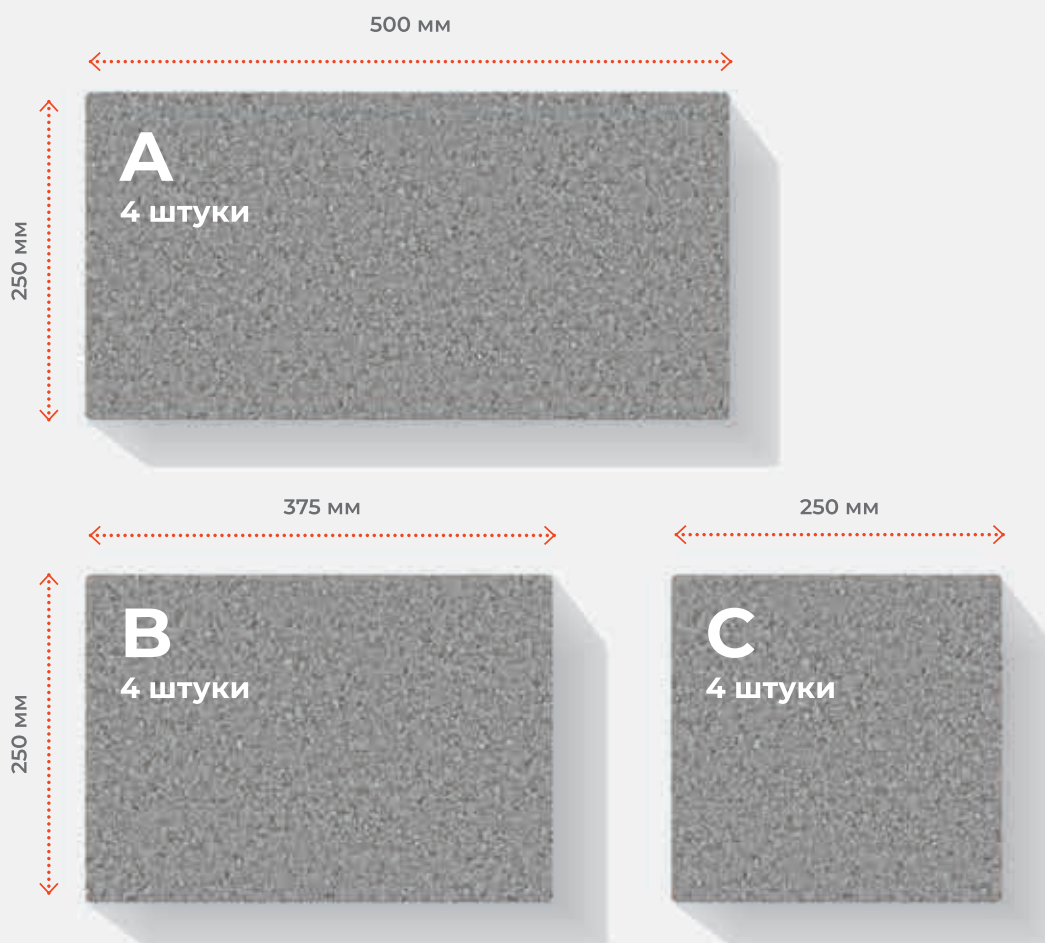




Тротуарні плити

# Новатор міні

## Розміри елементів та їх кількість в ряді



## Технічні параметри

Характеристики елементів

Тип елементів	Довжина та ширина елементів (см)	Кількість елементів в ряді (шт.)
<b>A</b>	25 × 50	4
<b>B</b>	25 × 37,5	4
<b>C</b>	25 × 25	4

Властивості упакованої продукції

Висота елементів (см)	Кількість продукції на піддоні (м <sup>2</sup> )	Вага продукції на піддоні (кг)
6	11,20	1520

Клас навантаження

Висота елементів (см)	Клас навантаження
6	2

## Тротуарні плити

## Новатор 6

Коли створюєш простір навколо себе, розумієш, що насамперед потрібно звертати увагу на надійність та практичність. Щоб зусилля не пішли намарне вже через декілька років, зважуєш всі технічні параметри, а вже потім звертаєш увагу на дизайнерські аспекти. З бетонними плитами «Новатор 6» компроміси непотрібні!

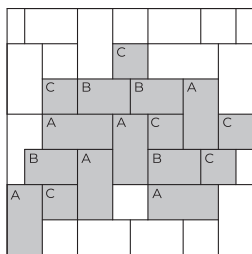
Вони поєднали у собі і високі технічні показники, і естетику. Покриття пристосоване до різних погодних умов: не ковзає взимку, не вбирає вологу, не вигоряє на сонці. Плити стійкі до високих навантажень і збережуть товарний вигляд на довгі роки.

Чіткі лінії та три варіанти форми плит зроблять простір динамічним та водночас стриманим. А якщо захочеться додати яскравості, то ми пропонуємо широкую палітру кольорів.

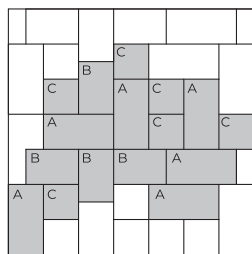
Виражайте себе через навколишній простір з плитами «Новатор 6» від «Мій Двір»!

## Варіанти укладання

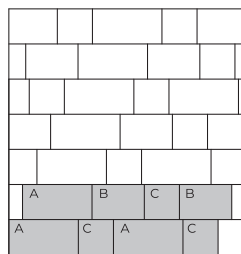
Варіант 1



Варіант 2



Варіант 3



## Кольори



Сірий

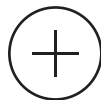


Чорний



Білий

## Вибір кольору \*



## Колор-мікс



Хром



Антрацит



Сепія



Карбон

## Призначення та особливості



Дім і сад



Громадський простір



Без фаски






Великоформатна бруківка



Колор-мікс

\* Детальніше на сторінці 20.










Тротуарні плити

# Новатор 6

## Розміри елементів та їх кількість в ряді



## Технічні параметри

Характеристики елементів

Тип елементів	Довжина та ширина елементів (см)	Кількість елементів в ряді (шт.)
A	30 × 60	3
B	30 × 45	2
C	30 × 30	3

Клас навантаження

Висота елементів (см)	Клас навантаження
6	2

Властивості упакованої продукції

Висота елементів (см)	Кількість продукції на піддоні (м <sup>2</sup> )	Вага продукції на піддоні (кг)
6	10,80	1450

## Тротуарні плити

## Новатор 8 XL

Сучасні тренди в архітектурі та облаштуванні простору все більше акцентують на лаконічності, простоті та достатності. Нагромаджені деталями ландшафти змінюються мінімалістичними та універсальними рішеннями.

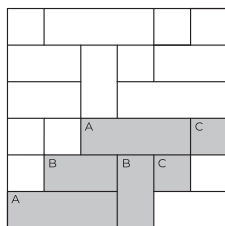
Слідкуючи за передовими тенденціями, ми створили сучасні та універсальні плити «Новатор 8 XL», які вигідно підкреслять переваги замощуваної ділянки та не втратять своєї актуальності впродовж років.

Завдяки поєднанню різних кольорів, можна створити гармонійне зонування та створити довершену атмосферу.

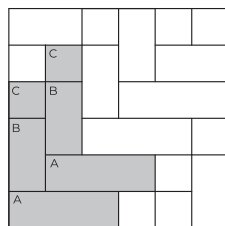
Розробляємо новаторські рішення для сміливих дизайнерських візій!

## Варіанти укладання

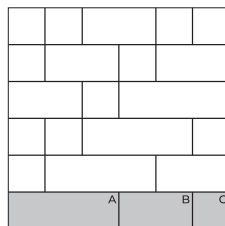
Варіант 1



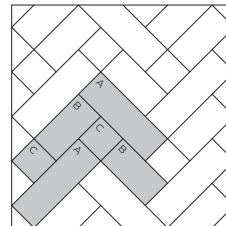
Варіант 2



Варіант 3



Варіант 4



## Кольори



Сірий



Чорний



Білий

## Вибір кольору\*



## Колор-мікс



Хром



Ферум

## Призначення та особливості



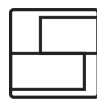
Дім і сад



Громадський простір



Без фаски




Великоформатна бруківка



Колор-мікс

\* Детальніше на сторінці 20.

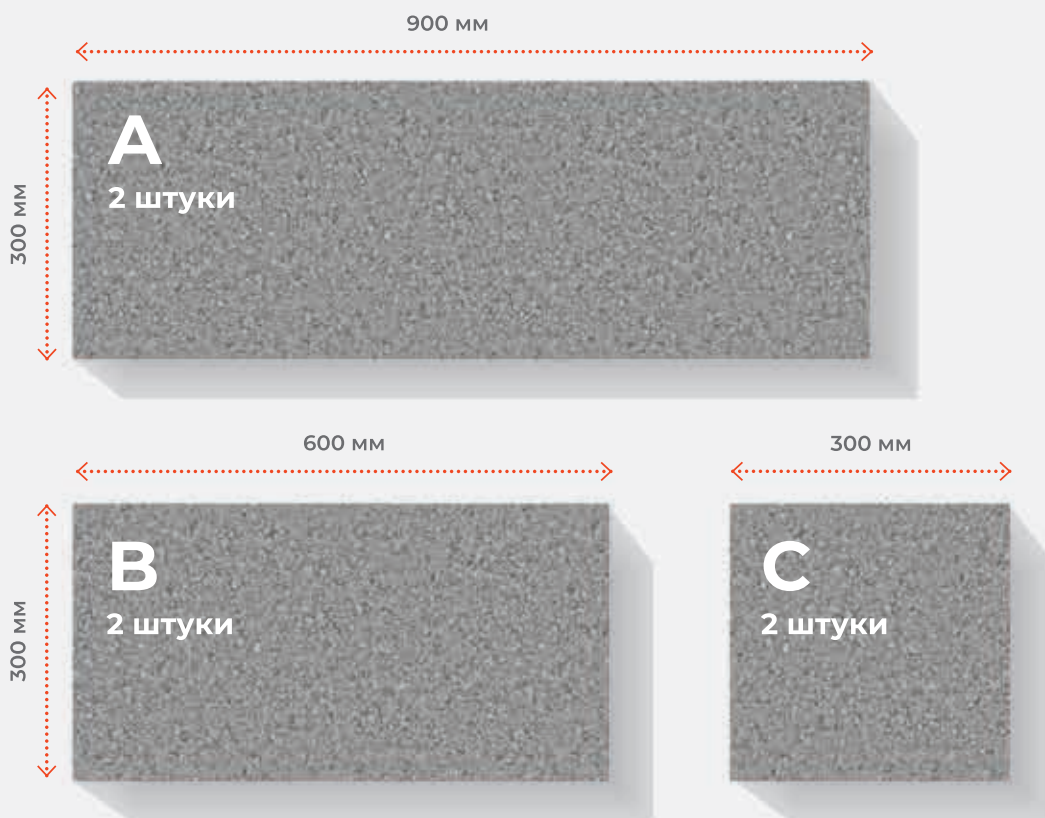




Тротуарні плити

# Новатор 8 XL

## Розміри елементів та їх кількість в ряді



## Технічні параметри

Характеристики елементів

Тип елементів	Довжина та ширина елементів (см)	Кількість елементів в ряді (шт.)
A	30 × 90	2
B	30 × 60	2
C	30 × 30	2

Властивості упакованої продукції

Висота елементів (см)	Кількість продукції на піддоні (м <sup>2</sup> )	Вага продукції на піддоні (кг)
8	8,64	1642

Клас навантаження

Висота елементів (см)	Клас навантаження
8	2

## Тротуарні плити

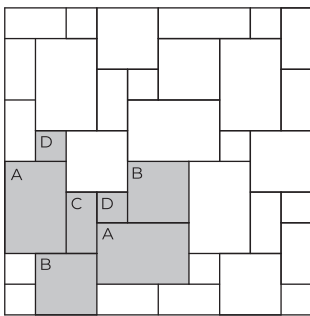
## Ренесанс

Ренесанс — синонім особистої свободи, натхнення для створення нового та пошуку досконалості. Плити «Ренесанс» ідеально підходять для створення просторів, що надихають на роздуми, відчуття повноти життя та пошуку нових сенсів. Складається така плита з чотирьох форматних елементів, а стильні відтінки допоможуть досягти неперевершеного естетичного ефекту.

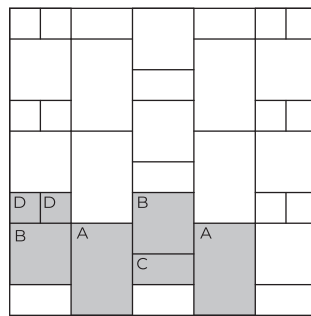
Плити будуть розкішним вибором для заощування тераси ресторану, лоджії або прибудинкової території. Створюйте свій настрій із плитою «Ренесанс», експериментуйте та насолоджуйтесь результатами власної творчості!

## Варіанти укладання

Варіант 1



Варіант 2



## Кольори



Чорний

## Колор-мікс



Бісквіт

## Вибір кольору \*



## Призначення та особливості



Дім і сад



Громадський простір



З фаскою



Велико-форматна бруківка



Колор-мікс





Рифлена поверхня

\* Детальніше на сторінці 20.










Тротуарні плити

# Ренесанс

## Розміри елементів та їх кількість в ряді



## Технічні параметри

Характеристики елементів

Тип елементів	Довжина та ширина елементів (см)	Кількість елементів в ряді (шт.)
A	40,5 × 63	2
B	40,5 × 42	2
C	40,5 × 21	1
D	20 × 21	2

Властивості упакованої продукції

Висота елементів (см)	Кількість продукції на піддоні (м²)	Вага продукції на піддоні (кг)
6	10,20	1320

Клас навантаження

Висота елементів (см)	Клас навантаження
6	2

## Тротуарна плитка

# Бруківка Львівська

«Львівська бруківка» — це ідеальний варіант для тих, хто хоче створити навколо себе атмосферу старого міста, надихнутися історією та досвідом поколінь, аби віднайти та втілити нові ідеї.

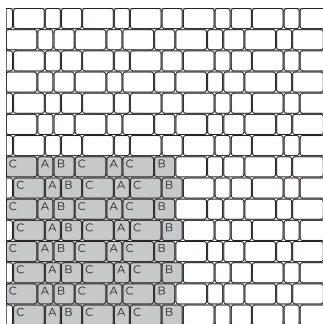
Історичні факти говорять про те, що вже у 1452 році львівські вулиці були заощені бруківкою, і, пройшовши крізь епохи та покоління, такий вид заощування залишається актуальним дотепер.

Однак, нові технології та віяння дизайну вимагають більшої універсальності, тому серед доступних відтінків «Львівської бруківки» знайдете багате різноманіття. «Львівська бруківка» має відмінні технічні характеристики, що надає їй довговічності та надійності:

- не боїться надмірного холоду чи спеки, невразлива до різких перепадів температур;
- не ковзає;
- не поглинає зайву вологу;
- не виділяє шкідливих речовин під час спеки;
- за нею легко доглядати.

Створюйте власну неймовірну історію разом із компанією «Мій Двір»!

## Варіанти укладання



## Призначення та особливості



Дім і сад



Громадський простір



Автомобільний рух



Промисловість



З фаскою



Невелика бруківка

## Кольори



Сірий



Чорний



Коричневий



Червоний



Пісочний



Світло-коричневий



Теракотовий



Жовтий



Зелений

## Вибір кольору \*



\* Детальніше на сторінці 20.






Тротуарна плитка


# Бруківка Львівська

## Розміри елементів та їх кількість в ряді

### Пресоформа Z



### Пресоформа M



## Технічні параметри

### Характеристики елементів

Тип елементів	Довжина та ширина елементів (см)	Кількість елементів в ряді (шт.)
<b>A</b>	12 × 18	18
<b>B</b>	12 × 12	18
<b>C</b>	12 × 9	27

### Властивості упакованої продукції

Висота елементів (см)	Кількість продукції на піддоні (м <sup>2</sup> )	Вага продукції на піддоні (кг)
4,5	13,16	1300
6	11,28	1520
8	9,40	1830

### Клас навантаження

Висота елементів (см)	Клас навантаження
4,5	1
6	3
8	4

## Тротуарна плитка


# Квадрат 15x15

Квадрат — найдосконаліша форма, що відображає стабільність, впевненість, фундаментальність.

Плитку «Квадрат 15x15» легко вкладати, вона стане універсальним рішенням для будь-якого ландшафтного дизайну. Ми пропонуємо широку гаму кольорів плитки, що дозволяє втілювати творчі ідеї та створювати непересічні орнаменти покриття.

Втілюйте свої креативні задуми разом із ТМ «Мій Двір»!

## Варіанти укладання



### Кольори



Сірий




Чорний



Коричневий

### Вибір кольору \*



### Призначення та особливості



Дім і сад



Громадський простір



З фаскою




Невелика бруківка




Моноформа

\* Детальніше на сторінці 20.





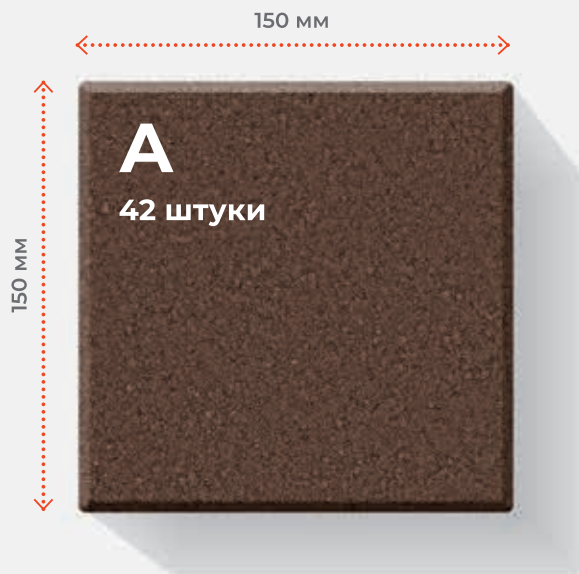




Тротуарна плитка

# Квадрат 15x15

## Розміри елементів та їх кількість в ряді



## Технічні параметри

Характеристики елементів

Тип елементів	Довжина та ширина елементів (см)	Кількість елементів в ряді (шт.)
A	15 × 15	42

Властивості упакованої продукції

Висота елементів (см)	Кількість продукції на піддоні (м²)	Вага продукції на піддоні (кг)
6	11,22	1595

Клас навантаження

Висота елементів (см)	Клас навантаження
6	2

## Тротуарні плити


Квадрат  
30x30

Мінімалізм став основним світовим трендом у споживацтві, моді та дизайні. Прості форми та стримані поєднання підкреслюють гарний смак та відображають прогресивність і динаміку.

Ми не залишаємося осторонь світових тенденцій ландшафтного дизайну, слідуємо за провідними архітекторами та створюємо плиту, яка стане чудовим рішенням для втілення передових візій.

Так з'явилася плитка «Квадрат 30x30», з допомогою якої замощувана ділянка набуває лаконічної вишуканості. Універсальна форма плитки не перевантажує простір, а поєднуючи різні кольори ви можете досягнути ідеального естетичного ефекту.

## Варіанти укладання



## Кольори

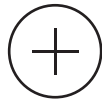


Сірий



Чорний

## Вибір кольору \*



## Призначення та особливості



Дім і сад


Громадський  
простір

З фаскою


Велико-  
форматна  
бруківка

Моноформа

\* Детальніше на сторінці 20.








Тротуарні плити

# Квадрат 30x30

## Розміри елементів та їх кількість в ряді



## Технічні параметри

### Характеристики елементів

Тип елементів	Довжина та ширина елементів (см)	Кількість елементів в ряді (шт.)
A	30 × 30	11
B	30 × 15	2

### Властивості упакованої продукції

Висота елементів (см)	Кількість продукції на піддоні (м <sup>2</sup> )	Вага продукції на піддоні (кг)
6	10,80	1405

### Клас навантаження

Висота елементів (см)	Клас навантаження
6	2

Тротуарна плитка


# Решітка «Еко»

При формуванні просторів так хочеться зберегти частинку природи: милуватися свіжим газоном та відчувати запах дощу, який оживлює землю. Але притому сучасні міста вимагають комфорту та практичності.

Бетонні решітки «Еко» стали чудовим рішенням для таких цілей. Решітки мають спеціальні отвори для дренажу дощової води у ґрунт. Заповнити отвори можна мілким щебенем або висадити у них траву, все залежить від бажаного естетичного ефекту.

Створюйте природні простори разом із ТМ «Мій Двір»!

## Варіанти укладання



### Кольори



Сірий

### Вибір кольору \*



### Призначення та особливості



Дім і сад



Громадський простір



Ландшафтна архітектура



Невелика бруківка



Еко

\* Про особливості та нюанси укладання решітки «Еко» читайте у poradniku від ТМ «Мій Двір».

\* Детальніше на сторінці 20.





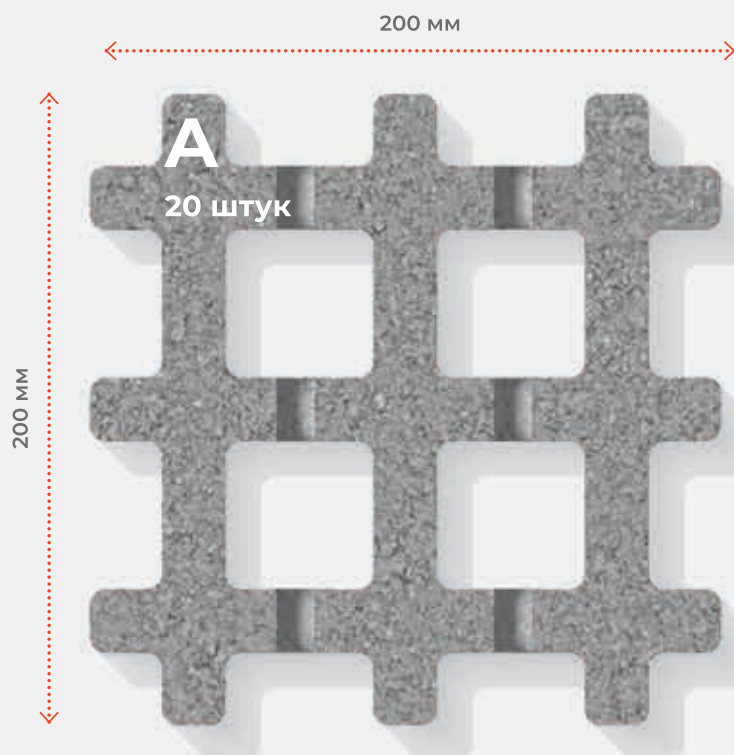




Тротуарна плитка

# Решітка «Еко»

## Розміри елементів та їх кількість в ряді



## Технічні параметри

Характеристики елементів

Тип елементів	Довжина та ширина елементів (см)	Кількість елементів в ряді (шт.)
A	20 × 20	20

Властивості упакованої продукції

Висота елементів (см)	Кількість продукції на піддоні (м²)	Вага продукції на піддоні (кг)
10	6,40	820

Клас навантаження

Висота елементів (см)	Клас навантаження
10	2

## Тротуарна плитка

## Цегла

Простота часто приховує можливості для творчості. Адже все складне починається з простого. Такою є бруківка «Цегла», проста за формою, але естетична та варіативна. Мода на цеглу пішла з нью-йоркських лофтів, коли цеглини почали використовувати як декоративний елемент. Сьогодні вона залишається актуальною. Стриманість цього покриття показує високий смак, водночас залишаючи простір для фантазії. Її форма чудово надається до створення небанальних дизайнів тротуарів та площ, а широкий вибір кольорів додасть ще більше можливостей для дизайну.

Крім того, бруківка «Цегла» відрізняється високою практичністю:


- морозо- та вологостійка;
- не ковзає взимку;
- не вицвітає на сонці;
- стійка до великих навантажень;
- легка в монтажі.

«Мій Двір» також пропонує чотири висоти плитки: 4,5, 6, 8, 10 сантиметрів.

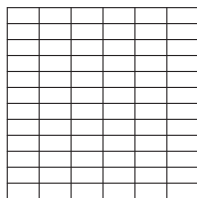
Будьте оригінальним та творіть свій особливий простір з бруківкою від «Мій Двір»!

## Варіанти укладання


Варіант 1




Варіант 2




Варіант 3




Варіант 4



Варіант 5



Варіант 6



## Кольори



Сірий

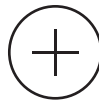


Чорний



Червоний

## Вибір кольору \*



## Призначення та особливості



Дім і сад



Громадський простір



Автомобільний рух



Промисловість



З фаскою



Невелика бруківка



Моноформа




Просто бруківка

\*

\* Детальніше на сторінці 20.

\* Детальніше на сторінці 14.






Тротуарна плитка


# Цегла

## Розміри елементів та їх кількість в ряді

Пресоформа Z (висота 45/60 мм)



Пресоформа M (висота 60/80/100 мм)



## Технічні параметри

Характеристики елементів

Тип елементів	Довжина та ширина елементів (см)	Кількість елементів в ряді відносно висоти (шт.)				
		4,5	6m*	6z*	8	10

<b>A</b>	10 × 20	49	53	47	53	53
<b>B</b>	10 × 10	1	2	2	2	2

Клас навантаження

Висота елементів	4,5	6m*	6z*	8	10
<b>Клас навантаження</b>	1	3	3	4	4

Властивості упакованої продукції

Висота елементів (см)	Кількість продукції на піддоні (м <sup>2</sup> )	Вага продукції на піддоні (кг)
-----------------------	--	--------------------------------

4,5	14,154	1600
6m*	12,96	1780
6z*	11,76	1520
8	10,8	1950
10	8,64	1950

\* z — пресоформа першого типу; \* m — пресоформа другого типу;  
Пресоформи «z» та «m» відрізняються кількістю елементів в ряді (A, B)

## Тротуарна плитка

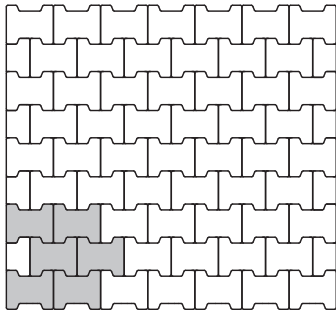
## Гантель

Для активних компаній з постійним рухом потрібна плитка, яка прослужить довгі роки та водночас підкреслюватиме витривалий та сильний характер підприємства. Тому ми і створили плитку «Гантель». Вона підійде для великих промислових територій, де постійно рухається велико-вантажний транспорт або є нахил. Головною особливістю плитки «Гантель» є T-подібна форма, яка забезпечує скріплення між елементами та творить цілісне полотно покриття. Крім іншого, вона відрізняється високою витривалістю та стійкістю до температур.

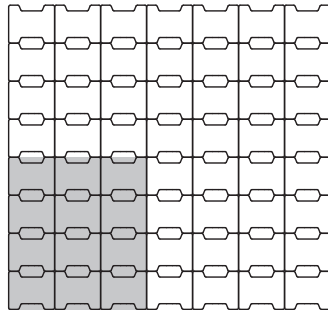
Практичне та естетичне рішення для вашого бізнесу — плитка «Гантель» від «Мій Двір»!

## Варіанти укладання

Варіант 1



Варіант 2



## Кольори



Сірий



Чорний



Червоний

## Вибір кольору \*



## Призначення та особливості

Автомобіль-  
ний рухПромисло-  
вість

З фаскою

Невелика  
бруківка

Переплетення

\* Детальніше на сторінці 20.










Тротуарна плитка


# Гантель

## Розміри елементів та їх кількість в ряді

Пресоформа Z (висота 60/80 мм)



Пресоформа M (висота 80 мм)



## Технічні параметри

Характеристики елементів

Тип елементів	Довжина та ширина елементів (см)	Кількість елементів в ряді відносно висоти (шт.)		
		6	8m*	8z*
A	16,5 × 20	33	33	28
B	16,5 × 10	6	6	4

Клас навантаження

Висота елементів	6	8m*	8z*
Клас навантаження	3	4	4

Властивості упакованої продукції

Висота елементів (см)	Кількість продукції на піддоні (м <sup>2</sup> )	Вага продукції на піддоні (кг)
6	12,24	1560
8m*	10,20	1858
8z*	8,50	1830

\* z — пресоформа першого типу; \* m — пресоформа другого типу;  
Пресоформи «z» та «m» відрізняються кількістю елементів в ряді (A, B)

## Тротуарна плитка

## Фалка

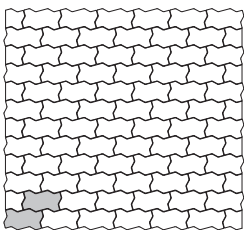
Надійність та стійкість покриття завжди залишається пріоритетом при виборі тротуарної плитки. Таким варіантом є перевірена часом плитка «Фалка». Її спеціальна форма, що складається в орнамент, ніби пазл, створює монолітну міцну кладку.

Завдяки перемичкам, які щільно поєднуються між собою, «Фалка» краще розподіляє горизонтальне навантаження, спричинене автотранспортом та протистоїть зсувам поверхні.

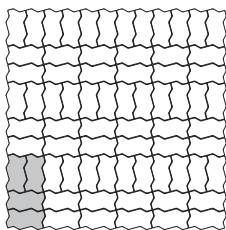
Не дарма цю плитку широко використовують при формуванні громадських просторів, адже її універсальний вигляд та довговічність прекрасно підходять для динамічного міського ритму життя.

## Варіанти укладання

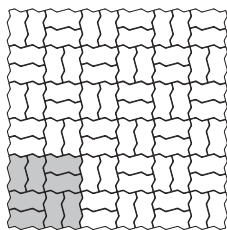
Варіант 1




Варіант 2




Варіант 3



Варіант 4



Варіант 5



## Кольори



Сірий



Червоний

## Вибір кольору \*



## Призначення та особливості



Автомобільний рух



Промисловість



З фаскою





Невелика бруківка



Переплетення

\* Детальніше на сторінці 20.








Тротуарна плитка


# Фалка

## Розміри елементів та їх кількість в ряді

Пресоформа Z (висота 60/80 мм)



Пресоформа M (висота 80 мм)



## Технічні параметри

Характеристики елементів

Тип елементів	Довжина та ширина елементів (см)	Кількість елементів в ряді відносно висоти (шт.)		
		6	8m*	8z*
<b>A</b>	11,25 × 22,5	39	39	34
<b>B</b>	11,25 × 11,25	2	2	2

Клас навантаження

Висота елементів	6	8m*	8z*
<b>Клас навантаження</b>	3	4	4

Властивості упакованої продукції

Висота елементів (см)	Кількість продукції на піддоні (м²)	Вага продукції на піддоні (кг)
6	12,3	1610
8m*	10,25	1865
8z*	8,9	1694

\* z — пресоформа першого типу; \* m — пресоформа другого типу;  
Пресоформи «z» та «m» відрізняються кількістю елементів в ряді (A, B)

Тротуарна плитка

# Фалка Pro


Для великого бізнесу потрібні сильні рішення і в екстер'єрі. Ними може стати плитка «Фалка Pro», надійна та водночас естетична.

Завдяки своїй формі, елементи міцно кріпляться один до одного і створюють цілісне покриття. Саме це і важливо для великих територій з постійним рухом та високими навантаженнями. А щоб зекономити ваш час, плитку можна укласти за допомогою машини автоматизованої механічної укладки.

Крім іншого, плитка володіє високим рівнем морозостійкості, міцності та не поглинає воду.

Елегантна форма і широка кольорова палітра дозволять вам створити небанальний дизайн, який прослужить довгі роки.

## Варіанти укладання



## Кольори



Сірий

## Вибір кольору \*



\* Детальніше на сторінці 20.

## Призначення та особливості



Автомобільний рух



Промисловість



З фаскою



Невелика бруківка



Моноформа




Машинне укладання



Переплетення

## Розміри елементів та їх кількість в ряді



## Технічні параметри

Характеристики елементів

Тип елементів	Довжина та ширина елементів (см)	Кількість елементів в ряді (шт.)
A	11,25 × 22,5	37

Властивості упакованої продукції

Висота елементів (см)	Кількість продукції на піддоні (м <sup>2</sup> )	Вага продукції на піддоні (кг)
8	9,48	1725

Клас навантаження

Висота елементів (см)	Клас навантаження
8	4



## Тротуарні плити

# Квадрат тактильний «А» (полоси)

Весь світ розвивається у напрямку інклюзивності, коли громадські простори стають все більш зручними для взаємодії різних груп населення. Зокрема, розробляються також спеціальні навігаційні засоби для людей із порушенням зору.

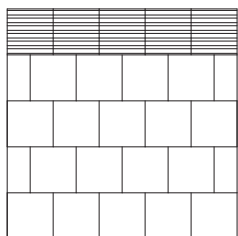
Одним із таких винаходів стали тактильні плити або ж «блоки Брайля», які допомагають краще орієнтуватися в просторі та уникати небезпечних ділянок. Є декілька видів таких тактильних плит, що інформують про різні типи небезпеки або зміни простору.

До прикладу, Квадрат тактильний «А» має на собі паралельні ребра, саме тому їх також називають «лінійними направляючими блоками». Вони були створені, щоб скеровувати людей з порушенням зору згідно з безпечним маршрутом, коли традиційні покажчики, такі як бордюр, погано помітні або відсутні.

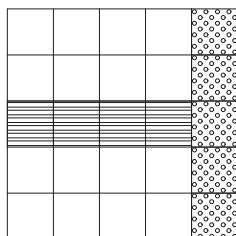
Ми виготовляємо високоякісні тактильні плити з думкою про усіх учасників громадського простору, адже сучасне місто — це комфорт для усіх його мешканців.

## Варіанти укладання

Варіант 1



Варіант 2



## Кольори



Чорний



Жовтий

## Вибір кольору \*



## Призначення та особливості



Громадський простір



Тактильна бруківка



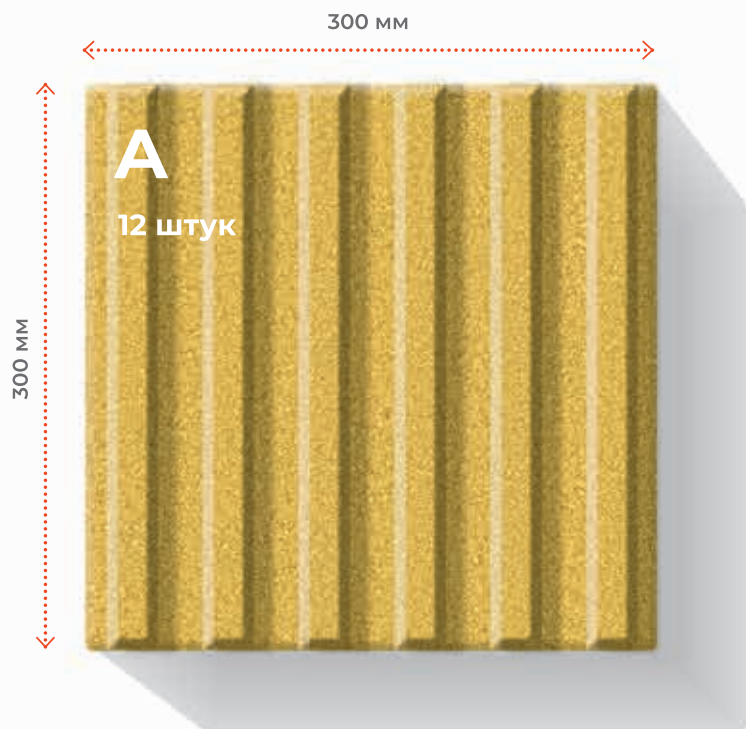
Великоформатна бруківка

\* Детальніше на сторінці 20.





## Розміри елементів та їх кількість в ряді



## Технічні параметри

### Характеристики елементів

Тип елементів	Довжина та ширина елементів (см)	Кількість елементів в ряді (шт.)
A	30 × 30	12

### Клас навантаження

Висота елементів (см)	Клас навантаження
6	1

### Властивості упакованої продукції

Висота елементів (см)	Кількість продукції на піддоні (м <sup>2</sup> )	Вага продукції на піддоні (кг)
6	10,80	1405



## Тротуарні плити

# Квадрат тактильний «В» (сфери)

Громадський простір має бути комфортним та безпечним для усіх його учасників, саме тому у 1965 році в Японії були винайдені спеціальні тактильні плити, або як їх ще називають — «блоки Брайля». Це ціла система текстурованої індикації, що використовується на тротуарах, сходах чи зупинках громадського транспорту для попередження людей із порушеннями зору про наближення небезпечних зон, а також для інформування про дистанцію до території руху транспорту тощо.

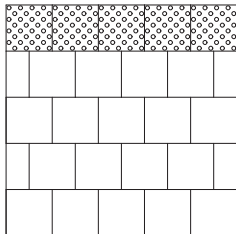
Квадрат тактильний «В» (сфери) ще називають «точковим застережливим блоком», в якому опуклі точки попереджають про небезпеку подальшого руху.

Ми розробили такі блоки враховуючи світові стандарти, аби вони допомагали людям із порушенням зору легко та зручно взаємодіяти із громадським простором.

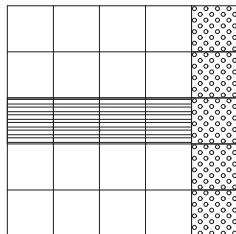
Будуйте комфортні та сучасні міста разом із ТМ «Мій Двір»!

## Варіанти укладання

Варіант 1



Варіант 2



## Кольори

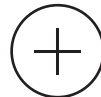


Чорний



Жовтий

## Вибір кольору \*



\* Детальніше на сторінці 20.

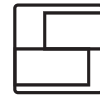
## Призначення та особливості



Громадський простір

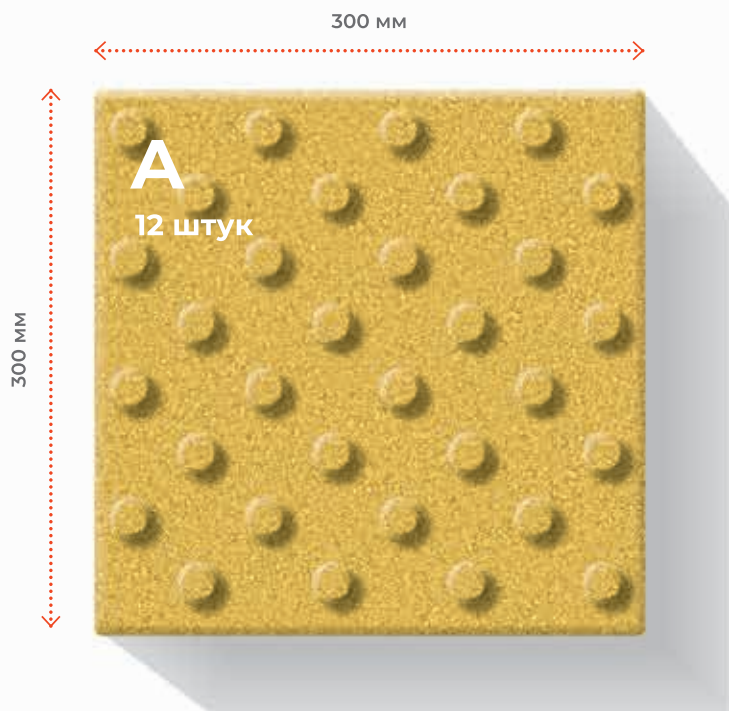


Тактильна бруківка



Великоформатна бруківка

## Розміри елементів та їх кількість в ряді



## Технічні параметри

Характеристики елементів

Тип елементів	Довжина та ширина елементів (см)	Кількість елементів в ряді (шт.)
A	30 × 30	12

Клас навантаження

Висота елементів (см)	Клас навантаження
6	1

Властивості упакованої продукції

Висота елементів (см)	Кількість продукції на піддоні (м <sup>2</sup> )	Вага продукції на піддоні (кг)
6	10,80	1405



# Ландшафтна архітектура





## Дизайн ландшафту

# Палісад «Півмісяць»

Творення власного простору — захопливий, але непростий процес. Потрібно наважитися зупинитися на чомусь одному, зважити всі «за» і «проти», спрогнозувати майбутні зміни. Та водночас хочеться, щоб сад був унікальним, не схожим на жоден інший. З палісадом «Півмісяць» компроміси непотрібні!

Його використовують у ландшафтному дизайні парків та приватних садів у найрізноманітніших цілях ним можна відгороджувати клумби, створювати бордюри та парканчики, формувати сходи. А якщо встановити стовпчики на різній висоті, можна отримати небанальну хвилясту огорожу.

Простота конструкції сприяє його легкому встановленню, а мінімалістичний дизайн не відволікає від споглядання екстер'єру. Водночас ми пропонуємо широку палітру кольорів, аби ви створили простір за своїм смаком.

Не сумнівайтесь і творіть власний унікальний простір з палісадом «Півмісяць» від «Мій Двір»!

### Кольори



Сірий



Чорний



Коричневий

### Призначення та особливості



Дім і сад



Громадський простір



Ландшафтна архітектура




З фаскою



Радіальна укладка

\* Про особливості та нюанси укладання палісадів читайте у poradniku від ТМ «Мій Двір».










Дизайн ландшафту

# Палісад «Півмісяць»

## Розміри елементів та їх кількість в ряді



## Технічні параметри

Характеристики елементів

Тип елементів	Довжина та ширина елементів (см)	Кількість елементів в ряді (шт.)
А	9,5 × 11	54

Властивості упакованої продукції

Висота елементів (см)	Кількість продукції на піддоні (шт.)	Вага продукції на піддоні (кг)
30	108	745
40	108	930

## Дизайн ландшафту

# Сходи́на

Сходи — символ зростання. Часто можна почути, як люди йдуть «кар'єрними сходами» або ж просто «сходами життя». І всім би хотілося, щоб ці сходи були ще й зручними, правда ж? З такою думкою ми й створювали наші сходи.

Їх оптимальна висота зробить використання абсолютно безпроблемним. Крім іншого, вони володіють рядом практичних переваг:

- морозо- та вологостійкі;
- не ковзають взимку;
- не вицвітають на сонці;
- стійкі до пошкоджень;
- прості в монтажі.

Дизайн наших сходів стриманий та естетичний, тому підійде для будь-якого екстер'єру.

Рухайтеся тільки вгору зі сходами від ТМ «Мій Двір»!

### Кольори



Сірий



Чорний



Коричневий

### Призначення та особливості



Дім і сад



Громадський простір



Ландшафтна архітектура

\* Про особливості та нюанси укладання сходів читайте у poradniku від ТМ «Мій Двір».

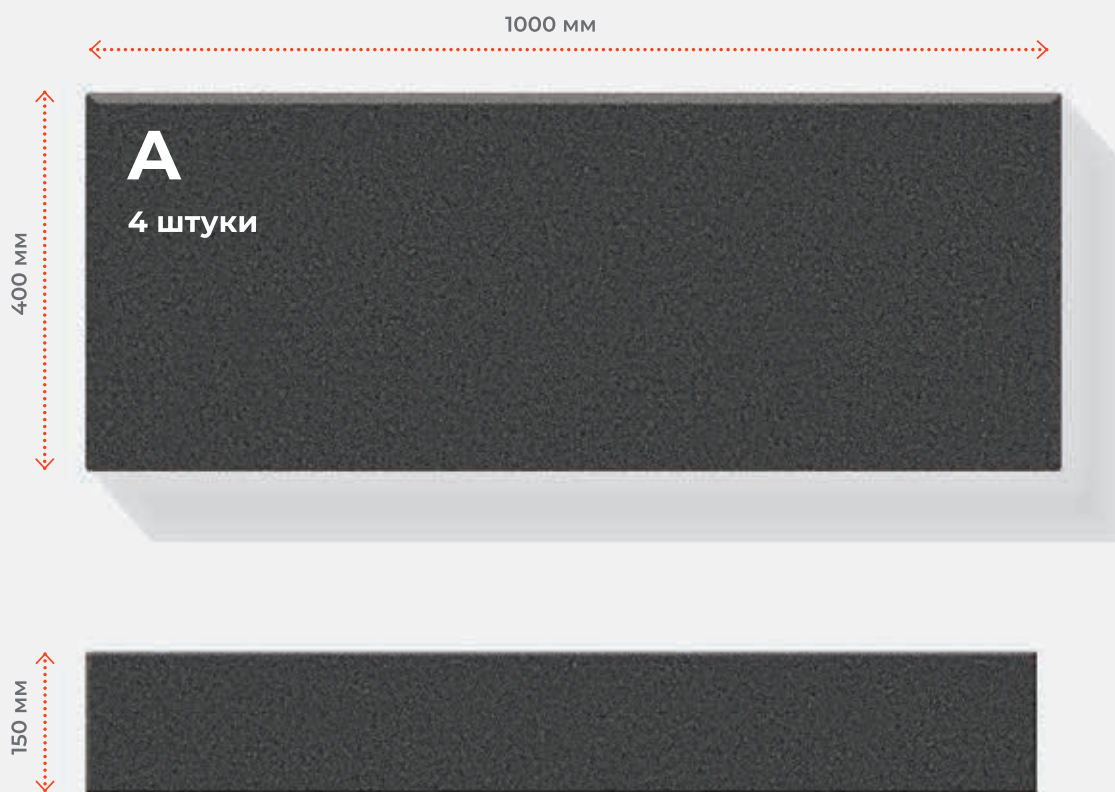






# Сходина

## Розміри елементів та їх кількість в ряді



## Технічні параметри

### Характеристики елементів

Тип елементів	Довжина та ширина елементів (см)	Кількість елементів в ряді (шт.)
A	40 × 100	4

### Властивості упакованої продукції

Висота елементів (см)	Кількість продукції на піддоні (шт.)	Вага продукції на піддоні (кг)
15	8	1160

## Дизайн ландшафту

# КВІТНИК

Так інколи хочеться додати кольору міським джунглям, оточити себе природою та весняним настроєм на кожен день. Тому ми у «Мій Двір» розробили квітники, які ідеально підійдуть для створення висячих садів у місті. Їх можна встановити стінкою на рельєфних поверхнях, адже особлива форма квітника забезпечить стійкість конструкції. Бетон сприяє довговічності квітника, забезпечує стійкість до ударів та водонепроникність. А простота дизайну допоможе легко вписати його в будь-який екстер'єр. А щоб зробити вашу територію виразною та по-справжньому унікальною, ми пропонуємо широкую палітру кольорів квітника.

Насолоджуйтеся красою кожного дня разом з квітниками від «Мій Двір»!

### Кольори



Сірий



Чорний



Коричневий



Червоний

### Призначення та особливості



Дім і сад



Громадський простір



Ландшафтна архітектура




Радіальне укладання



Підпірна стінка

\* Про особливості та нюанси укладання квітників читайте у poradniku від ТМ «Мій Двір».










Дизайн ландшафту

# КВІТНИК

## Розміри елементів та їх кількість в ряді



## Технічні параметри

Характеристики елементів

Тип елементів	Довжина та ширина елементів (см)	Кількість елементів в ряді (шт.)
A	38 × 48	6

Властивості упакованої продукції

Висота елементів (см)	Кількість продукції на піддоні (шт.)	Вага продукції на піддоні (кг)
30	18	972

Дизайн ландшафту

# Палісад Львівський

Щоб створити по-справжньому особливий сад, потрібно попідкуватися про найменші деталі. Приховати недоліки та показати переваги. Палісад «Львівський» вам в цьому допоможе!

Палісади використовують для створення декоративних елементів у садах, огороження клумб та розділення різних за призначенням територій. Він ідеально підійде для влаштування альпійських гірок та сходів. Якщо ж встановити палісади на різній глибині, то отримаємо оригінальну хвилясту огорожу. А широка кольорова гама дозволить їх вигідно використати в будь-якому ландшафтному дизайні.

Бетонні палісади відрізняються стійкістю до температур та вологості, тому вони прослужать вам довгі роки.

Створюйте простір своїх мрій разом з ТМ «Мій Двір»!

## Кольори



Сірий



Чорний



Коричневий

## Призначення та особливості



Дім і сад



Громадський простір



Ландшафтна архітектура



Радіальне укладання



З фаскою

\* Про особливості та нюанси укладання палісадів читайте у poradniky від ТМ «Мій Двір».







Дизайн ландшафту

# Палісад Львівський

## Розміри елементів та їх кількість в ряді



## Технічні параметри

Характеристики елементів

Тип елементів	Довжина та ширина елементів (см)	Кількість елементів в ряді (шт.)
A	11 × 17/16	36

Властивості упакованої продукції

Висота елементів (см)	Кількість продукції на піддоні (шт.)	Вага продукції на піддоні (кг)
30	72	879
60	36	926


Дизайн ландшафту

# ЛОТОК ВОДОВІДВІДНИЙ

Так хочеться захистити близьких від негараздів. Навіть від непередбачуваної нам поганої погоди, яка приносить декілька днів застуди. Тому для вашого комфорту ми створили водовідвідний лоток. Його використовують для збору та відведення стічної та дощової води з території. Наш лоток відрізняється високою стійкістю матеріалів, що забезпечує довготривалу службу. Ненав'язливий дизайн підійде до будь-якого екстер'єру, тому лоток можна встановити як на приватних подвір'ях, так і у громадських просторах вздовж тротуарів та доріг.

Потурбуйтеся про сухі ніжки своїх близьких з «Мій Двір»!

## Кольори



Сірий

## Призначення та особливості



Дім і сад



Громадський простір



Промисловість




Еко

\* Про особливості та нюанси укладання лотка водовідвідного читайте у poradniku від ТМ «Мій Двір».



## Розміри елементів та їх кількість в ряді



## Технічні параметри

Характеристики елементів

Тип елементів	Довжина та ширина елементів (см)	Кількість елементів в ряді (шт.)
---------------	----------------------------------	----------------------------------

A	20 × 33	48
---	---------	----

Властивості упакованої продукції

Висота елементів (см)	Кількість продукції на піддоні (шт.)	Вага продукції на піддоні (кг)
-----------------------	--------------------------------------	--------------------------------

8	96	960
---	----	-----



Дизайн ландшафту

# Порєбрик садовий альфа/бета

У каменю своя історія. Він є символом незламності духу, надійності, принциповості. Таємничість, що притаманна цьому природному витвору мистецтва, робить будь-який інтер'єр зрілим та вражаючим, додаючи єдності та цілісності.

У формуванні простору важливо поєднувати функціональність та естетику, аби досягти найкращого результату. У цьому допоможуть порєбрики, які використовують як фінальний елемент у дизайні простору: він відділяє зони різного призначення та слугує довершеним декоративним елементом.

Порєбрики також продовжують життя тротуарам, адже запобігають розповзанню покриття та допомагають відводити воду у стоки. Стійкі до температур та навантажень, вони не потрескаються на морозі або від опадів.

Створюйте досконалі простори, що тішитимуть око та слугуватимуть роками!

## Кольори



Сірий



Чорний



Мигдаль



Коричневий

## Призначення та особливості



Дім і сад




Громадський простір



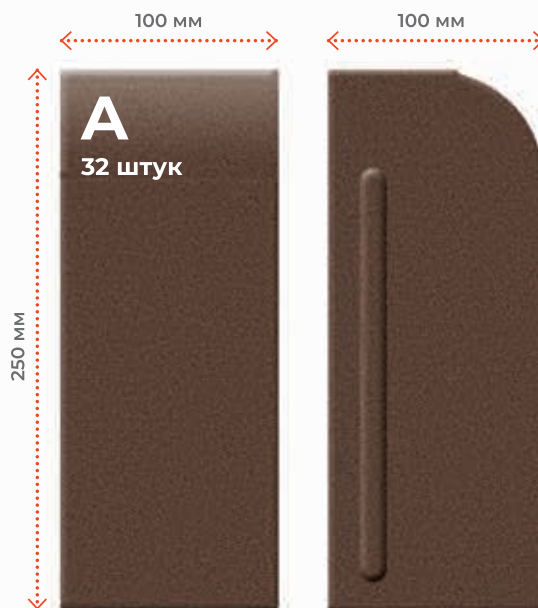

Ландшафтна архітектура

\* Про особливості та нюанси укладання порєбрика садового читайте у poradнику від ТМ «Мій Двір».





## Розміри елементів та їх кількість в ряді



## Технічні параметри

Характеристики елементів

Тип елементів	Довжина та ширина елементів (см)	Кількість елементів в ряді (шт.)
A	10 × 10	48
A	10 × 10	32

Клас навантаження

Висота елементів (см)	Клас навантаження
18	1
25	1

Властивості упакованої продукції

Висота елементів (см)	Кількість продукції на піддоні (шт.)	Вага продукції на піддоні (кг)
18	384	1500
25	256	1485



# Бордюри, бетонні блоки





**МІЙ ДВІР**

## Бордюри

# Порєбрик (6/8 см)

Яка різниця між порєбриком та бордюром?

А в тому, що об бордюр можна спіткнутися тільки з одної сторони, а об порєбрик — з двох. Порєбрик широко використовується для облаштування алей, терас, сходів, газонів та заощування території замських будинків. Він дозволяє створити акуратне зонування території, тому його так люблять використовувати вибагливі до організації простору японці.

В нашому асортименті знайдете два розміри порєбриків (6 і 8 см), а широка кольорова гама дозволить обрати елементи, що стануть гармонійним доповненням будь-якого простору.

## Кольори



Сірий



Чорний



Коричневий



Червоний

## Призначення та особливості



Дім і сад



Громадський простір




Ландшафтна архітектура

\* Про особливості та нюанси укладання порєбриків читайте у poradнику від ТМ «Мій Двір».



## Розміри елементів та їх кількість в ряді



Тип елементів	Розміри (см)	Кількість елементів в ряді (шт.)	Висота елементів (см)	Кількість продукції на піддоні (шт.)	Вага продукції на піддоні (кг)	Клас навантаження
A	6 × 100	13	20	39	1014	1
			25	39	1365	1



Тип елементів	Розміри (см)	Кількість елементів в ряді (шт.)	Висота елементів (см)	Кількість продукції на піддоні (шт.)	Вага продукції на піддоні (кг)	Клас навантаження
A	8 × 100	10	20	30	1104	1



## Бордюри

# Бордюор дорожній (18 см)

Бордюор — це незамінний помічник в облаштуванні простору. Використовується цей елемент для обрамлень громадських вулиць і дорожніх трас. Найчастіше піддається експлуатації у великих містах та на просторах і широкомасштабних вулицях.

Від поребрика бордюор відрізняється конфігурацією та має значно більший розмір, а його габаритність — А: 100 x 18. Пропонуємо бордюори у нейтральному та класичному сірому кольорі.

Створюйте сучасні простори міста разом із «Мій Двір»!

### Кольори



Сірий

### Призначення та особливості



Громадський простір




Промисловість



Автомобільний рух

\* Про особливості та нюанси укладання бордюорів читайте у poradniky від ТМ «Мій Двір».

## Розміри елементів та їх кількість в ряді



## Технічні параметри

Характеристики елементів

Тип елементів	Довжина та ширина елементів (см)	Кількість елементів в ряді (шт.)
---------------	----------------------------------	----------------------------------

A	18 × 100	5
---	----------	---

Властивості упакованої продукції

Висота елементів (см)	Кількість продукції на піддоні (шт.)	Вага продукції на піддоні (кг)
-----------------------	--------------------------------------	--------------------------------

30	15	1800
----	----	------

Клас навантаження

Висота елементів (см)	Клас навантаження
-----------------------	-------------------

30	4
----	---



## Бордюри

# Бордю́р дорожній (15 см)

Зонування ділянки є надзвичайно важливим при розробці ландшафтного дизайну. Відповідне розділення простору допомагає підкреслити його переваги, а також зробити загальний ансамбль цілісним та акуратним.

«Бордю́р дорожній» — це універсальний елемент, що впишеться в будь-який дизайн екстер'єру. Його можна використовувати для оздоблення громадських просторів, прибудинкових територій, промислових ділянок та зон з активним транспортним рухом.

Бордю́р має класичну просту форму, що довершено зіграє в композиції зі складнішими за дизайном тротуарними плитками.

### Кольори



Сірий



Чорний

### Призначення та особливості



Дім і сад



Громадський простір



Промисловість




Автомобільний рух

\* Про особливості та нюанси укладання бордюрів читайте у poradniku від ТМ «Мій Двір».



## Розміри елементів та їх кількість в ряді



## Технічні параметри

Характеристики елементів

Тип елементів	Довжина та ширина елементів (см)	Кількість елементів в ряді (шт.)
A	15 × 100	6

Клас навантаження

Висота елементів (см)	Клас навантаження
25	3
30	4

Властивості упакованої продукції

Висота елементів (см)	Кількість продукції на піддоні (шт.)	Вага продукції на піддоні (кг)
25	18	1530
30	18	1782



Будівельні блоки


# Блок бетонний СТІНОВИЙ

Всім хочеться почуватися вдома затишно та комфортно. Насолоджуватися теплом та радіти затишним сімейним вечерам. Ми створили надійні стінові блоки, щоб будинок вашої мрії став реальністю.

У будівництві стінові блоки використовують як альтернативу цеглі, адже з цим матеріалом кладка стін значно прискорюється. Окрім того, вони пустотілі, що значно знижує вагу конструкції та створює додаткову тепло- та звукоізоляцію. Бетонні блоки відрізняються довговічністю та стійкістю до перепадів температур, тому вони стануть безпрограшною інвестицією в будинок для багатьох поколінь.

Створюйте родинний затишок та найтеплішу атмосферу разом з «Мій Двір»!

## Кольори



Сірий

## Призначення та особливості



Зведення  
стін



Промис-  
ловість

\* Про особливості та нюанси укладання бетонних блоків читайте у poradniku від ТМ «Мій Двір».



## Розміри елементів та їх кількість в ряді



## Технічні параметри

### Характеристики елементів

Тип елементів	Довжина та ширина елементів (см)	Кількість елементів в ряді (шт.)
A	19 × 39	12

### Властивості упакованої продукції

Висота елементів (см)	Кількість продукції на піддоні (шт.)	Вага продукції на піддоні (кг)
20	48	1008



Будівельні блоки

# Блок бетонний перегородковий

Будувати власний дім — непросте, але натхненне завдання. Потрібно підібрати кожен найменший елемент з особливою ретельністю та зважити всі найменші аспекти. Все це — для тепла найближчих, їх затишку та втіхи.

З такою ідеєю ми й виготовляємо наші перегородкові блоки. Це штучний камінь, який використовують у житловому та громадському будівництві для зменшення навантаження на конструкцію. Перегородкові блоки забезпечують:

- довговічність конструкції;
- стійкість;
- теплову та звукову ізоляцію.

Крім того, їх пустотілість та оптимальний розмір значно прискорюють будівництво.

Потурбуйтеся про затишок разом з блоками від «Мій Двір»!

## Кольори



Сірий

## Призначення та особливості



Зведення стін




Промисловість

\* Про особливості та нюанси укладання бетонних блоків читайте у poradniku від ТМ «Мій Двір».



## Розміри елементів та їх кількість в ряді



## Технічні параметри


### Характеристики елементів

Тип елементів	Довжина та ширина елементів (см)	Кількість елементів в ряді (шт.)
A	9 × 39	24

### Властивості упакованої продукції

Висота елементів (см)	Кількість продукції на піддоні (шт.)	Вага продукції на піддоні (кг)
20	96	1056







# Контакти та важлива інформація



Знайди найближчого дилера!



## Милятичі

- Головний офіс
- Виробничі потужності
- Офіційне відділення

вул. Сонячна, 1, с. Милятичі  
Львівська область  
0 800 302 103  
myliatychi@miidvir.ua

## Тернопіль

- Офіційне відділення

вул. Текстильна, 28, 3-й поверх,  
оф. 3, Тернопільська область, 46001  
0 800 302 103, (067) 821-49-49  
ternopil@miidvir.ua

## Луцьк

- Офіційне відділення

вул. Підгаєцька, 3Б, 2-й корпус,  
2-й поверх, каб. № 1  
Волинська область, 43020  
0 800 302 103, (067) 429-63-36  
lutsk@miidvir.ua

## Рівне

- Офіційне відділення

вул. Кулика і Гудачека, 18А, 3 поверх  
оф. 318, Рівненська область, 33010  
0 800 302 103, (067) 937-94-49  
rivne@miidvir.ua

## Івано-Франківськ

- Офіційне відділення

вул. Галицька, 201Г, оф. 309/1  
Івано-Франківська область, 76008  
0 800 302 103, (067) 466-41-41  
frankivsk@miidvir.ua

## Ужгород

- Офіційне відділення

вул. Минайська, 37, 2 поверх  
Закарпатська область, 88015  
0 800 302 103, (067) 432-42-43  
uzhhorod@miidvir.ua

## Важлива інформація

- Вимога до автотранспорту — відкриття правого та лівого бортів (завантаження проводиться автотранспортним засобом);
- Вібропресована продукція, внаслідок незворотних хімічних реакцій при гідратації цементного зв'язного в бетоні, може мати білі висоли, що не впливають на якість продукції та зникають з поверхні виробів в процесі експлуатації в стандартних погодних умовах;
- Можуть мати місце окремі вclusions частинок органічного походження на поверхні бетонних виробів, що не впливають на якість продукції та зникають в процесі експлуатації від дії атмосферних впливів;
- Допускаються неконтрастні відхилення у відтінках забарвленої поверхні бетонних виробів в межах однієї партії.